

**ATLAS** **PRO**  
**III**®

**Gücün Kuvveti, Kuvvetin Gücü!**

## CERASKALLAR

92-94



YUVARLAK CERASKALLAR	92
KÖŞELİ CERASKALLAR	93
YÜK EMNİYETLİ CERASKALLAR	94

## HUBZUGLAR

95-96



HUBZUGLAR	95
YÜK EMNİYETLİ HUBZUGLAR	95
CIRCIR KOLLU HUBZUGLAR	96

## SAC KAPMALAR

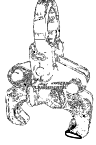
96



DİKEY SAC KAPMALAR	96
YATAY SAC KAPMALAR	96

## RAY KAPMALAR

97



## UNIVERSAL MANYETİK KALDIRAÇLAR

97



## TRİFOR TAKIMLARI

97



## ELEKTRİKLİ VİNÇLER & ŞARYOLAR

98-101



ELEKTRİKLİ ZİNCİRLİ VİNÇLER (380 V)	98
ELEKTRİKLİ ŞARYOLAR	98
KABLOSUZ VİNÇ KUMANDASI	98
4 HAREKETLİ ELEKTRİKLİ ZİNCİRLİ VİNÇLER (380 V)	99
ÇİFT HIZLI ELEKTRİKLİ ZİNCİRLİ VİNÇLER (380 V)	100
MİNİ ELEKTRİKLİ ZİNCİRLİ VİNÇLER (220 V)	101

## ŞARYOLAR

101



## KRİKOLAR


101-102



PEHLİVAN KRİKOLAR	101
HİDROLİK MAKİNA KRİKOLAR	102
HİDROLİK ŞİŞE KRİKOLAR	102

## TRANSPALETLER

104-109



TRANSPALETLER	104
MİNİ TRANSPALET	105
DÜŞÜK ŞASE TRANSPALET	105
FRENLİ TRANSPALET	106
UZUN TRANSPALET	106
4 YÖNE HAREKETLİ TRANSPALET	106
BOBİN TAŞIMA TRANSPALETİ	107
DESTEK PANELLİ TRANSPALET	107
KISA TRANSPALET	107
TERAZİLİ/YAZICILI TRANSPALET	107
TERAZİLİ TRANSPALET	108
INOX/TERAZİLİ TRANSPALET	108
PASLANMAZ TRANSPALET (INOX)	108
GALVANİZ TRANSPALET	108
AKÜLÜ TRANSPALET	109
MAKASLI TRANSPALET	109
YÜKSEK ŞASELİ MAKASLI TRANSPALET	109

## MAKASLI PLATFORMLAR

110



MAKASLI PLATFORMLAR	110
ÇİFT MAKASLI PLATFORMLAR	110

## TAŞIMA ARABALARI

111



PAKET TAŞIMA ARABALARI	111
YÜK TAŞIMA ARABALARI	111

## İSTİF MAKİNELERİ

112-113



VARİL İSTİF MAKİNESİ	112
MANUEL İSTİF MAKİNELERİ	112
AYARLANABİLİR ÇATALLI YARI AKÜLÜ İSTİF MAKİNELERİ	113

**ATLAS** **PRO**  
**III**®

**Gücün Kuvveti, Kuvvetin Gücü!**

**KALDIRMA**  
**EKİPMANLARI**

## YUVARLAK CERASKALLAR

ATCY serisi Yuvarlak Ceraskallar, uzun operatör zinciri ve mini tasarımı ile yüksek tavanlı kapalı alanlarda optimal kullanım avantajı sağlar. Yüksek derece alaşımlı galvaniz kaplı yük zinciri ile donatılmıştır.

### ÇİFT TIRNAKLI FREN SİSTEMİ

### SAĞLAM GÖVDE

### METAL ALAŞIMLI FREN BALATALARI



### ATCY 053

76 \$

Kapasite	0.5 Ton
Kaldırma Yüksekliği	3 m
Test Yüğü	0.75 Ton
Zincir Donanım Sayısı	1
Minimum Yükseklik	240 mm
Yük Zinciri Ölçüsü	6 mm
Ağırlık	10 kg



### ATCY 23

130 \$

Kapasite	2 Ton
Kaldırma Yüksekliği	3 m
Test Yüğü	3 Ton
Zincir Donanım Sayısı	2
Minimum Yükseklik	380 mm
Yük Zinciri Ölçüsü	6 mm
Ağırlık	15 kg



### ATCY 055

93 \$

Kapasite	0.5 Ton
Kaldırma Yüksekliği	5 m
Test Yüğü	0.75 Ton
Zincir Donanım Sayısı	1
Minimum Yükseklik	240 mm
Yük Zinciri Ölçüsü	6 mm
Ağırlık	12.5 kg



### ATCY 25

168 \$

Kapasite	2 Ton
Kaldırma Yüksekliği	5 m
Test Yüğü	3 Ton
Zincir Donanım Sayısı	2
Minimum Yükseklik	380 mm
Yük Zinciri Ölçüsü	6 mm
Ağırlık	20 kg



### ATCY 013

84 \$

Kapasite	1 Ton
Kaldırma Yüksekliği	3 m
Test Yüğü	1.5 Ton
Zincir Donanım Sayısı	1
Minimum Yükseklik	270 mm
Yük Zinciri Ölçüsü	6 mm
Ağırlık	11 kg



### ATCY 33

180 \$

Kapasite	3 Ton
Kaldırma Yüksekliği	3 m
Test Yüğü	4.5 Ton
Zincir Donanım Sayısı	2
Minimum Yükseklik	470 mm
Yük Zinciri Ölçüsü	8 mm
Ağırlık	24 kg



### ATCY 015

102 \$

Kapasite	1 Ton
Kaldırma Yüksekliği	5 m
Test Yüğü	1.5 Ton
Zincir Donanım Sayısı	1
Minimum Yükseklik	270 mm
Yük Zinciri Ölçüsü	6 mm
Ağırlık	14.5 kg



### ATCY 35

225 \$

Kapasite	3 Ton
Kaldırma Yüksekliği	5 m
Test Yüğü	4.5 Ton
Zincir Donanım Sayısı	2
Minimum Yükseklik	470 mm
Yük Zinciri Ölçüsü	8 mm
Ağırlık	31.5 kg

## KÖŞELİ CERASKALLAR

ATCK serisi Köşeli Ceraskallar, taşınabilirlik ve dayanıklılık için özel olarak tasarlanmıştır. Profesyonel ve sağlam yapısı ile uzun süre kullanım avantajı sunar. Yüksek derece alaşımlı galvaniz kaplı yük zinciri ile donatılmıştır.

### ÇİFT TIRNAKLI FREN SİSTEMİ

### DÖKÜM EMNİYET MANDALI

### METAL ALAŞIMLI FREN BALATALARI



<b>ATCK 053</b>	<b>90 \$</b>
Kapasite	0.5 Ton
Kaldırma Yüksekliği	3 m
Test Yüğü	0.62 Ton
Zincir Donanım Sayısı	1
Minimum Yükseklik	240 mm
Yük Zinciri Ölçüsü	6 mm
Ağırlık	9.7 kg



<b>ATCK 13</b>	<b>100 \$</b>
Kapasite	1 Ton
Kaldırma Yüksekliği	3 m
Test Yüğü	1.25 Ton
Zincir Donanım Sayısı	1
Minimum Yükseklik	270 mm
Yük Zinciri Ölçüsü	6 mm
Ağırlık	11.8 kg



<b>ATCK 23</b>	<b>150 \$</b>
Kapasite	2 Ton
Kaldırma Yüksekliği	3 m
Test Yüğü	2.5 Ton
Zincir Donanım Sayısı	1
Minimum Yükseklik	380 mm
Yük Zinciri Ölçüsü	8 mm
Ağırlık	18 kg



<b>ATCK 25</b>	<b>180 \$</b>
Kapasite	2 Ton
Kaldırma Yüksekliği	5 m
Test Yüğü	2.5 Ton
Zincir Donanım Sayısı	1
Minimum Yükseklik	380 mm
Yük Zinciri Ölçüsü	8 mm
Ağırlık	22.4 kg



<b>ATCK 33</b>	<b>200 \$</b>
Kapasite	3 Ton
Kaldırma Yüksekliği	3 m
Test Yüğü	3.75 Ton
Zincir Donanım Sayısı	2
Minimum Yükseklik	470 mm
Yük Zinciri Ölçüsü	8 mm
Ağırlık	24.5 kg



<b>ATCK 53</b>	<b>275 \$</b>
Kapasite	5 Ton
Kaldırma Yüksekliği	3 m
Test Yüğü	6.2 Ton
Zincir Donanım Sayısı	2
Minimum Yükseklik	600 mm
Yük Zinciri Ölçüsü	10 mm
Ağırlık	39.5 kg



<b>ATCK 105</b>	<b>730 \$</b>
Kapasite	10 Ton
Kaldırma Yüksekliği	5 m
Test Yüğü	12.5 Ton
Zincir Donanım Sayısı	4
Minimum Yükseklik	700 mm
Yük Zinciri Ölçüsü	10 mm
Ağırlık	100 kg



<b>ATCK 205</b>	<b>2.325 \$</b>
Kapasite	20 Ton
Kaldırma Yüksekliği	5 m
Test Yüğü	24 Ton
Zincir Donanım Sayısı	8
Minimum Yükseklik	1000 mm
Yük Zinciri Ölçüsü	10 mm
Ağırlık	202 kg

## YÜK EMNİYETLİ CERASKALLAR

ATSOC serisi Yük Emniyetli Ceraskallar, emniyet için aşırı yük koruma sistemi ile donatılmıştır. Standart taşıma kapasitesinin üstünde yükleme yapıldığında güvenlik sistemi devreye girer ve emniyet için kaldırma sistemini devre dışı bırakır. Bu sayede iş kazalarının ve ekipman hasarının önlenmesine yardımcı olur.

### ÇİFT TIRNAKLI FREN SİSTEMİ

### AŞIRI YÜK GÜVENLİK SİSTEMİ

### METAL ALAŞIMLI FREN BALATALARI



### ATSOC 15

185 \$

Kapasite	1 Ton
Kaldırma Yüksekliği	5 m
Test Yüğü	1.25 Ton
Zincir Donanım Sayısı	1
Minimum Yükseklik	295 mm
Yük Zinciri Ölçüsü	6 mm
Ağırlık	14.2 kg



### ATSOC 3-12

550 \$

Kapasite	3 Ton
Kaldırma Yüksekliği	12 m
Test Yüğü	3.75 Ton
Zincir Donanım Sayısı	2
Minimum Yükseklik	510 mm
Yük Zinciri Ölçüsü	71 mm
Ağırlık	52 kg



### ATSOC 1-12

295 \$

Kapasite	1 Ton
Kaldırma Yüksekliği	12 m
Test Yüğü	1.25 Ton
Zincir Donanım Sayısı	1
Minimum Yükseklik	295 mm
Yük Zinciri Ölçüsü	6 mm
Ağırlık	25.1 kg



### ATSOC 55

520 \$

Kapasite	5 Ton
Kaldırma Yüksekliği	5 m
Test Yüğü	6.2 Ton
Zincir Donanım Sayısı	2
Minimum Yükseklik	600 mm
Yük Zinciri Ölçüsü	9 mm
Ağırlık	43.6 kg



### ATSOC 25

260 \$

Kapasite	2 Ton
Kaldırma Yüksekliği	5 m
Test Yüğü	2.5 Ton
Zincir Donanım Sayısı	1
Minimum Yükseklik	375 mm
Yük Zinciri Ölçüsü	8 mm
Ağırlık	22.8 kg



### ATSOC 5-12

785 \$

Kapasite	5 Ton
Kaldırma Yüksekliği	12 m
Test Yüğü	6.2 Ton
Zincir Donanım Sayısı	2
Minimum Yükseklik	600 mm
Yük Zinciri Ölçüsü	9 mm
Ağırlık	74.5 kg



### ATSOC 2-12

375 \$

Kapasite	2 Ton
Kaldırma Yüksekliği	12 m
Test Yüğü	2.5 Ton
Zincir Donanım Sayısı	1
Minimum Yükseklik	375 mm
Yük Zinciri Ölçüsü	8 mm
Ağırlık	38 kg



### ATSOC 105

1040 \$

Kapasite	10 Ton
Kaldırma Yüksekliği	5 m
Test Yüğü	12.5 Ton
Zincir Donanım Sayısı	4
Minimum Yükseklik	780 mm
Yük Zinciri Ölçüsü	9 mm
Ağırlık	93 kg



### ATSOC 35

340 \$

Kapasite	3 Ton
Kaldırma Yüksekliği	5 m
Test Yüğü	3.75 Ton
Zincir Donanım Sayısı	2
Minimum Yükseklik	510 mm
Yük Zinciri Ölçüsü	7.1 mm
Ağırlık	31 kg



### ATSOC 10-12

1.485 \$

Kapasite	10 Ton
Kaldırma Yüksekliği	12 m
Test Yüğü	12.5 Ton
Zincir Donanım Sayısı	4
Minimum Yükseklik	780 mm
Yük Zinciri Ölçüsü	9 mm
Ağırlık	147 kg

## HUBZUGLAR

ATH serisi Hubzuglar, galvaniz kaplı yük zinciri ile donatılmıştır.

### KESİLMEME KARŞI DAYANIKLI YEKPARE RULMAN



#### ATH 0.5

100 \$

Kapasite	0.5 Ton
Çalışma Mesafesi	1.5 m
Test Yüğü	0.6 Ton
Zincir Donanım Sayısı	1
Yük Zinciri Ölçüsü	5 mm
Ağırlık	3.8 kg

### ÇİFT TIRNAKLI FREN SİSTEMİ



#### ATH 3

240 \$

Kapasite	3 Ton
Çalışma Mesafesi	1.5 m
Test Yüğü	3.7 Ton
Zincir Donanım Sayısı	1
Yük Zinciri Ölçüsü	10 mm
Ağırlık	18.9 kg

### EKSTRA MUKAVEMETLİ KOL



#### ATH 0.7

130 \$

Kapasite	0.75 Ton
Çalışma Mesafesi	1.5 m
Test Yüğü	0.9 Ton
Zincir Donanım Sayısı	1
Yük Zinciri Ölçüsü	6 mm
Ağırlık	6.5 kg



#### ATH 6

380 \$

Kapasite	6 Ton
Çalışma Mesafesi	1.5 m
Test Yüğü	7.5 Ton
Zincir Donanım Sayısı	2
Yük Zinciri Ölçüsü	10 mm
Ağırlık	29.4 kg



#### ATH 1.5

165 \$

Kapasite	1.5 Ton
Çalışma Mesafesi	1.5 m
Test Yüğü	1.8 Ton
Zincir Donanım Sayısı	1
Yük Zinciri Ölçüsü	8 mm
Ağırlık	11.2 kg



#### ATH 9

750 \$

Kapasite	9 Ton
Çalışma Mesafesi	1.5 m
Test Yüğü	11 Ton
Zincir Donanım Sayısı	3
Yük Zinciri Ölçüsü	10 mm
Ağırlık	41.6 kg

## YÜK EMNİYETLİ HUBZUGLAR

ATSH serisi Yük Emniyetli Hubzuglar, güvenliğinizi için aşırı yük koruması ile donatılmıştır.

Standart taşıma kapasitesinden fazla yük yüklendiğinde güvenlik sistemi devreye girer ve emniyet için çekme sistemini devre dışı bırakır.

### KESİLMEME KARŞI DAYANIKLI YEKPARE RULMAN



#### ATSH 1.5

220 \$

Kapasite	1.5 Ton
Çalışma Mesafesi	1.5 m
Test Yüğü	1.8 Ton
Zincir Donanım Sayısı	1
Yük Zinciri Ölçüsü	8 mm
Ağırlık	11.6 kg

### ÇİFT TIRNAKLI FREN SİSTEMİ



#### ATSH 3-3

340 \$

Kapasite	3 Ton
Çalışma Mesafesi	3 m
Test Yüğü	3.7 Ton
Zincir Donanım Sayısı	1
Yük Zinciri Ölçüsü	10 mm
Ağırlık	22.4 kg

### AŞIRI YÜK GÜVENLİK SİSTEMİ



#### ATSH 1.5-3

240 \$

Kapasite	1.5 Ton
Çalışma Mesafesi	3 m
Test Yüğü	1.8 Ton
Zincir Donanım Sayısı	1
Yük Zinciri Ölçüsü	8 mm
Ağırlık	13.7 kg



#### ATSH 6

500 \$

Kapasite	6 Ton
Çalışma Mesafesi	1.5 m
Test Yüğü	7.5 Ton
Zincir Donanım Sayısı	2
Yük Zinciri Ölçüsü	10 mm
Ağırlık	32 kg



#### ATSH 3

310 \$

Kapasite	3 Ton
Çalışma Mesafesi	1.5 m
Test Yüğü	3.7 Ton
Zincir Donanım Sayısı	1
Yük Zinciri Ölçüsü	10 mm
Ağırlık	19.2 kg



#### ATSH 6-3

565 \$

Kapasite	6 Ton
Çalışma Mesafesi	3 m
Test Yüğü	7.5 Ton
Zincir Donanım Sayısı	2
Yük Zinciri Ölçüsü	10 mm
Ağırlık	36 kg

## CIRCIR KOLLU HUBZUGLAR

ATHC serisi Cırcır Kollu Hubzuglar, galvaniz kaplı yük zinciri ile donatılmıştır. Dövme çelikten üretilmiş askı ve yük kancası ile yüksek kalite sunulmuştur.

### KOMPAKT TASARIM

### CIRCIR KOL İLE PRATİK KULLANIM

### YÜKSEK KALİTE



### ATHC 0.25

120 \$

Kapasite	0.25 Ton
Çalışma Mesafesi	1.5 m
Test Yüğü	0.37 Ton
Zincir Donanım Sayısı	1
Yük Zinciri Ölçüsü	4 mm
Ağırlık	2.2 Kg



### ATHC 1.5

250 \$

Kapasite	1.5 Ton
Çalışma Mesafesi	1.5 m
Test Yüğü	2.25 Ton
Zincir Donanım Sayısı	1
Yük Zinciri Ölçüsü	7 mm
Ağırlık	8.5 Kg



### ATHC 0.5

155 \$

Kapasite	0.5 Ton
Çalışma Mesafesi	1.5 m
Test Yüğü	0.75 Ton
Zincir Donanım Sayısı	1
Yük Zinciri Ölçüsü	4 mm
Ağırlık	3.1 Kg



### ATHC 2.5

375 \$

Kapasite	2.5 Ton
Çalışma Mesafesi	1.5 m
Test Yüğü	3.75 Ton
Zincir Donanım Sayısı	1
Yük Zinciri Ölçüsü	9 mm
Ağırlık	14.1 Kg



### ATHC 0.7

185 \$

Kapasite	0.75 Ton
Çalışma Mesafesi	1.5 m
Test Yüğü	1.12 Ton
Zincir Donanım Sayısı	1
Yük Zinciri Ölçüsü	5 mm
Ağırlık	4.75 Kg



### ATHC 5

575 \$

Kapasite	5 Ton
Çalışma Mesafesi	1.5 m
Test Yüğü	7.5 Ton
Zincir Donanım Sayısı	2
Yük Zinciri Ölçüsü	9 mm
Ağırlık	25.5 kg

## SAC KAPMALAR - DİKEY / YATAY

ATSK serisi Dikey/Yatay Sac Kapmalar, metal levhayı sıkı tutabilen ağız yapısına sahiptirler. Yatay ve dikey açılarda kaldırma için farklı yapıda sac kapma kullanılmalıdır.

### KOMPAKT TASARIM

### SAĞLAM GÖVDE

### YÜKSEK EMNİYET



### DİKEY ATSK 1

98 \$

Kapasite	1 Ton
Çene Açıklığı	0-20 mm
Test Yüğü	1.5 Ton
Ağırlık	5 kg

### ATSK 2

143 \$

Kapasite	2 Ton
Çene Açıklığı	0-25 mm
Test Yüğü	3 Ton
Ağırlık	8 kg

### ATSK 3

200 \$

Kapasite	3 Ton
Çene Açıklığı	0-30 mm
Test Yüğü	4.5 Ton
Ağırlık	15 kg

### DİKEY ATSK 5

405 \$

Kapasite	5 Ton
Çene Açıklığı	0-50 mm
Test Yüğü	6.75 Ton
Ağırlık	23 kg

### ATSK 1.6

104 \$

Kapasite	1.6 Ton
Çene Açıklığı	0-30 mm
Test Yüğü	2.25 Ton
Ağırlık	4 kg

### ATSK 3.2

154 \$

Kapasite	3.2 Ton
Çene Açıklığı	0-45 mm
Test Yüğü	3.75 Ton
Ağırlık	6 kg



### YATAY ATSK 0.8

67 \$

Kapasite	0.8 Ton
Çene Açıklığı	0-25 mm
Test Yüğü	1.12 Ton
Ağırlık	2.5 kg



## RAY KAPMALAR



RAY KAPMA	ATRK 2	150 \$	ATRK 4	250 \$
Kapasite	2 Ton		4 Ton	
Çene Açıklığı	15-85 mm		10-95 mm	
Test Yüğü	3 Ton		6 Ton	
Ağırlık	6.2 kg		15 kg	

## TRİFOR TAKIMLARI



	ATT 0820	300 \$	ATT 1620	405 \$	ATT 1630	450 \$
Kapasite	0.8 Ton		1.6 Ton		1.6 Ton	
Standart Halat Boyu	20 m		20 m		30 m	
Halat Çapı	8.3 mm		11 mm		11 mm	
Test Yüğü	1 Ton		2 Ton		2 Ton	
Ağırlık	13 kg		26.5 kg		30 kg	

	ATT 3220	635 \$	ATT 3230	700 \$
Kapasite	3.2 Ton		3.2 Ton	
Standart Halat Boyu	20 m		30 m	
Halat Çapı	16 mm		16 mm	
Test Yüğü	4 Ton		4 Ton	
Ağırlık	48.5 kg		58 kg	

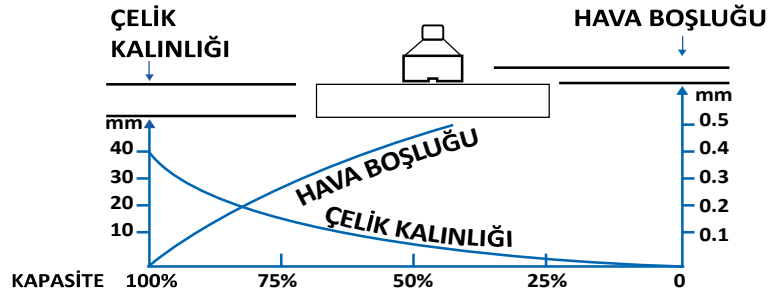
## UNIVERSAL MANYETİK KALDIRAÇLAR

Universal Manyetik Kaldıraçlar, yüksek performanslı ferromanyetik sistem ile çalışır. Kol hareketi, ferromanyetik sistemin manyetik kuvvetini değiştirir. Çelik levha ve benzeri diğer manyetik indüksiyon iş parçalarını taşımada kullanılır.

### KOMPAKT ve HAFİF TASARIM

### HAREKETLİ ASKI HALKASI

### PRATİK KOL



### ATMK 01 245 \$

Kapasite	100/50 kg
Düz / Yuvarlak Malz.	
Uzunluk	92 mm
Genişlik	64 mm
Yükseklik	72 mm
Kol Uzunluğu	148 mm
Ağırlık	3.2 kg

### ATMK 03 490 \$

Kapasite	300/150 kg
Düz / Yuvarlak Malz.	
Uzunluk	166 mm
Genişlik	99 mm
Yükseklik	108 mm
Kol Uzunluğu	223 mm
Ağırlık	12.4 kg

### ATMK 06 790 \$

Kapasite	600/300 kg
Düz / Yuvarlak Malz.	
Uzunluk	228 mm
Genişlik	118 mm
Yükseklik	123 mm
Kol Uzunluğu	257 mm
Ağırlık	23.6 kg

### ATMK 10 1.300 \$

Kapasite	1000/500 kg
Düz / Yuvarlak Malz.	
Uzunluk	266 mm
Genişlik	150 mm
Yükseklik	158 mm
Kol Uzunluğu	303 mm
Ağırlık	42.8 kg

### ATMK 15 1.750 \$

Kapasite	1500/750 kg
Düz / Yuvarlak Malz.	
Uzunluk	354 mm
Genişlik	168 mm
Yükseklik	172 mm
Kol Uzunluğu	464 mm
Ağırlık	69 kg

### ATMK 20 2.750 \$

Kapasite	2000/1000 kg
Düz / Yuvarlak Malz.	
Uzunluk	394 mm
Genişlik	196 mm
Yükseklik	204 mm
Kol Uzunluğu	470 mm
Ağırlık	105 kg

## ELEKTRİKLİ ZİNCİRLİ VİNÇ

ATZCE Serisi elektrikli vinçler, 1 ton ile 3 ton arası yükleri aşağıdan yukarı hareket ettirme imkanı sağlar. ATZCE-T elektrikli şaryoya takılarak 4 yönlü hareket içinde kullanılabilir.

### ACİL FREN SİSTEMİ

### HIZLI KALDIRMA

### FAZ KORUMASI



### ATZCE 05

725 \$

Kapasite	0.5 Ton
Kaldırma Yüksekliği	6 m
Test Yüğü	625 kg
Zincir Donanım Sayısı	1
Motor Gücü	1.1 kW
Yük Zinciri Ölçüsü	6.3 mm
Kaldırma Hızı	7.2 m/dk
Koruma Sınıfı	IP 54
Ağırlık	50 kg



### ATZCE 1

850 \$

Kapasite	1 Ton
Kaldırma Yüksekliği	6 m
Test Yüğü	1250 kg
Zincir Donanım Sayısı	1
Motor Gücü	1.5 kW
Yük Zinciri Ölçüsü	7.1 mm
Kaldırma Hızı	6.8 m/dk
Koruma Sınıfı	IP 54
Ağırlık	58 kg



### ATZCE 2

1.350 \$

Kapasite	2 Ton
Kaldırma Yüksekliği	6 m
Test Yüğü	2500 kg
Zincir Donanım Sayısı	1
Motor Gücü	3.0 kW
Yük Zinciri Ölçüsü	10 mm
Kaldırma Hızı	6.6 m/dk
Koruma Sınıfı	IP 54
Ağırlık	101 kg



### ATZCE 3

1.450 \$

Kapasite	3 Ton
Kaldırma Yüksekliği	6 m
Test Yüğü	3750 kg
Zincir Donanım Sayısı	1
Motor Gücü	3.0 kW
Yük Zinciri Ölçüsü	11.2 mm
Kaldırma Hızı	5.6 m/dk
Koruma Sınıfı	IP 54
Ağırlık	125 kg

## ELEKTRİKLİ ŞARYOLAR

ATZCE-T Elektrikli şaryo serisi, bir "I" profil üzerinde yatayda hareket etmeyi sağlar. Elektrikli vinç takılarak 4 yönde hareket için kullanılabilir. Kablosuz kumanda ile hareket ettirilebilir.

### KOMPAKT TASARIM

### TİTREŞİMSİZ SÜRÜŞ

### DENGELİ YAPI



### ATZCE-T1

460 \$

Kapasite	1 Ton
Motor Gücü	0.4 kW
Rayda Yürüme Hızı	11 m/dk
Ağırlık	32 kg

### ATZCE-T2

500 \$

Kapasite	2 Ton
Motor Gücü	0.4 kW
Rayda Yürüme Hızı	11 m/dk
Ağırlık	38 kg

### ATZCE-T3

600 \$

Kapasite	3 Ton
Motor Gücü	0.75 kW
Rayda Yürüme Hızı	11 m/dk
Ağırlık	50 kg

## KABLOSUZ VİNÇ KUMANDASI



### ATZCE-C4S

165 \$

Voltaj	AC/DC 18-65 V
--------	---------------

**4 HAREKETLİ ELEKTRİKLİ ZİNCİRLİ VİNÇ**




**YENİ**

**ATZCE 05-4**

**1.185 \$**

Vinç Kodu	<b>ATZCE 05</b>
Kapasite	0.5 Ton
Kaldırma Yüksekliği	6 m
Test Yüğü	625 kg
Zincir Donanım Sayısı	1
Motor Gücü	1.1 kW
Yük Zinciri Ölçüsü	6.3 mm
Kaldırma Hızı	7.2 m/dk
Koruma Sınıfı	IP 54
Ağırlık	50 kg



Şaryo Kodu	<b>ATZCE-T1</b>
Kapasite	1 Ton
Motor Gücü	0.4 kW
Rayda Yürüme Hızı	11 m/dk
Ağırlık	32 kg



**YENİ**

**ATZCE 1-4**

**1.310 \$**

Vinç Kodu	<b>ATZCE 1</b>
Kapasite	1 Ton
Kaldırma Yüksekliği	6 m
Test Yüğü	1250 kg
Zincir Donanım Sayısı	1
Motor Gücü	1.5 kW
Yük Zinciri Ölçüsü	7.1 mm
Kaldırma Hızı	6.8 m/dk
Koruma Sınıfı	IP 54
Ağırlık	58 kg



Şaryo Kodu	<b>ATZCE-T1</b>
Kapasite	1 Ton
Motor Gücü	0.4 kW
Rayda Yürüme Hızı	11 m/dk
Ağırlık	32 kg



**YENİ**

**ATZCE 2-4**

**1.850 \$**

Vinç Kodu	<b>ATZCE 2</b>
Kapasite	2 Ton
Kaldırma Yüksekliği	6 m
Test Yüğü	2500 kg
Zincir Donanım Sayısı	1
Motor Gücü	3.0 kW
Yük Zinciri Ölçüsü	10 mm
Kaldırma Hızı	6.6 m/dk
Koruma Sınıfı	IP 54
Ağırlık	101 kg



Şaryo Kodu	<b>ATZCE-T2</b>
Kapasite	2 Ton
Motor Gücü	0.4 kW
Rayda Yürüme Hızı	11 m/dk
Ağırlık	38 kg




**YENİ**

**ATZCE 3-4**

**2.050 \$**

Vinç Kodu	<b>ATZCE 3</b>
Kapasite	3 Ton
Kaldırma Yüksekliği	6 m
Test Yüğü	3750 kg
Zincir Donanım Sayısı	1
Motor Gücü	3.0 kW
Yük Zinciri Ölçüsü	11.2 mm
Kaldırma Hızı	5.6 m/dk
Koruma Sınıfı	IP 54
Ağırlık	125 kg



Şaryo Kodu	<b>ATZCE-T3</b>
Kapasite	3 Ton
Motor Gücü	0.75 kW
Rayda Yürüme Hızı	11 m/dk
Ağırlık	50 kg

## ÇİFT HIZLI ELEKTRİKLİ ZİNCİRLİ VİNÇLER (380 VOLT)

ATZCS serisi Çift Hızlı Elektrikli Zincirli Vinçler, elektrik akımındaki frekans düşüklüğü nedeniyle ortaya çıkabilecek hatalara karşı korumalı sisteme sahiptir. Fan ile soğutulan yüksek etkili motor, otomatik güç kapama ve alışılmı dövme kanca.

### SIVI YAĞLI ŞANZİMAN

### FAN SOĞUTMA SİSTEMİ

### JAPONYA ÜRETİMİ ZİNCİR

#### ATZCS 0.5

1.765 \$



Kapasite	0.5 Ton
Kaldırma Yüksekliği	6 m
Test Yüğü	630 kg
Zincir Donanım Sayısı	1
Motor Gücü	0.9 kW
Yük Zinciri Ölçüsü	6.3 mm
Kaldırma Hızı (1-2. Kademe)	7.6 - 2.5 m/dk
Koruma Sınıfı	IP 54
Ağırlık	65 kg

#### ATZCS 2-12

3.250 \$



Kapasite	2 Ton
Kaldırma Yüksekliği	12 m
Test Yüğü	2.5 Ton
Zincir Donanım Sayısı	2
Motor Gücü	1.1 kW
Yük Zinciri Ölçüsü	8 mm
Kaldırma Hızı (1-2. Kademe)	2.5 - 0.85 m/dk
Koruma Sınıfı	IP 54
Ağırlık	105 kg

#### ATZCS 1

2.165 \$



Kapasite	1 Ton
Kaldırma Yüksekliği	6 m
Test Yüğü	1.25 Ton
Zincir Donanım Sayısı	1
Motor Gücü	1.1 kW
Yük Zinciri Ölçüsü	8 mm
Kaldırma Hızı (1-2. Kademe)	5 - 1.7 m/dk
Koruma Sınıfı	IP 54
Ağırlık	74 kg

#### ATZCS 3

3.780 \$



Kapasite	3 Ton
Kaldırma Yüksekliği	6 m
Test Yüğü	3.75 Ton
Zincir Donanım Sayısı	1
Motor Gücü	3.0 kW
Yük Zinciri Ölçüsü	11.2 mm
Kaldırma Hızı (1-2. Kademe)	6 - 2 m/dk
Koruma Sınıfı	IP 54
Ağırlık	140 kg

#### ATZCS 1-12

2.500 \$



Kapasite	1 Ton
Kaldırma Yüksekliği	12 m
Test Yüğü	1.25
Zincir Donanım Sayısı	1
Motor Gücü	1.1 kW
Yük Zinciri Ölçüsü	8 mm
Kaldırma Hızı (1-2. Kademe)	5 - 1.7 m/dk
Koruma Sınıfı	IP 54
Ağırlık	82 kg

#### ATZCS 5

4.480 \$



Kapasite	5 Ton
Kaldırma Yüksekliği	6 m
Test Yüğü	6.25 Ton
Zincir Donanım Sayısı	2
Motor Gücü	3.0 kW
Yük Zinciri Ölçüsü	11.2 mm
Kaldırma Hızı (1-2. Kademe)	3 - 1 m/dk
Koruma Sınıfı	IP 54
Ağırlık	162 kg

#### ATZCS 2

2.650 \$



Kapasite	2 Ton
Kaldırma Yüksekliği	6 m
Test Yüğü	2.5 Ton
Zincir Donanım Sayısı	2
Motor Gücü	1.1 kW
Yük Zinciri Ölçüsü	8 mm
Kaldırma Hızı (1-2. Kademe)	2.5 - 0.85 m/dk
Koruma Sınıfı	IP 54
Ağırlık	89 kg

## MINİ ELEKTRİKLİ ZİNCİRLİ VİNÇLER (220 VOLT)

ATEC serisi Mini Elektrikli Zincirli Vinçler, tam ve güvenli güç freni, basit makine yapısı ile kullanımı kolaydır. Vinç kancası 360 derece dönebilen anti-slip güvenlik klipsi ile verilir.

### MEKANİK FREN SİSTEMİ



### ATEC 0.5

1.080 \$

Kapasite	500 kg
Kaldırma Yüksekliği	6 m
Test Yüğü	625 kg
Zincir Donanım Sayısı	1
Kaldırma Hızı	5 m/dk
Motor Gücü	1.4 kW
Hareket	2
Yük Zinciri Ölçüsü	6.3 mm
Ağırlık	20 kg

### ACİL FREN SİSTEMİ



### ATEC 1

1.465 \$

Kapasite	1 Ton
Kaldırma Yüksekliği	6 m
Test Yüğü	1.25 Ton
Zincir Donanım Sayısı	2
Kaldırma Hızı	2.5 m/dk
Motor Gücü	1.4 kW
Hareket	2
Yük Zinciri Ölçüsü	6.3 mm
Ağırlık	35 kg

### TİTREŞİMİ ve AŞINMAYI AZALTAN KASNAK SİSTEMİ

## ŞARYOLAR

ATŞA serisi Şaryolar, servis gerektirmeyen teker sistemi ve kapalı tip rulman özellikleri ile donatılmıştır. Yağlama gerektirmez. Rulmanlı tekerler kolay ve düzgün hareket imkanı sağlar.

### PATENTLİ

### PRATİK MONTAJ

### GENİŞ AYARLANABİLİRLİK



### ATŞA 05

58 \$

Kapasite	0.5 Ton
Çalışacağı NPI	100-140 mm
Ağırlık	4.3 kg

### ATŞA 1

90 \$

Kapasite	1 Ton
Çalışacağı NPI	140-180 mm
Ağırlık	7 kg

### ATŞA 2

115 \$

Kapasite	2 Ton
Çalışacağı NPI	160-220 mm
Ağırlık	10.5 kg



### ATŞA 3

(2'li set Fiyat) 48 \$

Maksimum Kapasitesi	1 Ton
Çalışacağı NPI	80-120 mm
Ağırlık	3.4 kg
Kutu adedi	2

### ATŞA 3

160 \$

Kapasite	3 Ton
Çalışacağı NPI	180-240 mm
Ağırlık	15.3 kg

### ATŞA 5

210 \$

Kapasite	5 Ton
Çalışacağı NPI	180-240 mm
Ağırlık	21.7 kg



\* KLPRO elektrikli vinçler ile kullanım içindir.

## PEHLİVAN KRİKOLAR

ATPK serisi Pehlivan Krikolar, ağır yapısı ile yüksek stabiliteye sahiptir. Dayanıklı ve uzun ömürlüdür. Yerden yüksekliği 72 cm ve üzeri yüklerin kaldırılması için idealdir.

### DAYANIKLI

### SAĞLAM DİŞLİ KUTUSU

### YÜKSEK STABİLİTE



### ATPK 3

275 \$

Kapasite	3 Ton
Minimum Yükseklik	730 mm
Strok	360 mm
Test Yüğü	3.6 Ton
Ağırlık	21.2 Kg



### ATPK 5

330 \$

Kapasite	5 Ton
Minimum Yükseklik	730 mm
Strok	345 mm
Test Yüğü	6.13 Ton
Ağırlık	28.5 kg



### ATPK 10

455 \$

Kapasite	10 Ton
Minimum Yükseklik	800 mm
Strok	410 mm
Test Yüğü	12.25 Ton
Ağırlık	46.8 kg



### ATPK 16

820 \$

Kapasite	16 Ton
Minimum Yükseklik	800 mm
Strok	320 mm
Test Yüğü	19.6 Ton
Ağırlık	65 kg



### ATPK 20

940 \$

Kapasite	20 Ton
Minimum Yükseklik	860 mm
Strok	320 mm
Test Yüğü	24.5 Ton
Ağırlık	75 kg

## HİDROLİK MAKİNE KRİKOLARI

ATM serisi Makine Krikoları, ağır ve geniş yapılı makinelerin kaldırılması için tasarlanmıştır. Aşırı yüklemelerde kriko kaldırma yapmayarak, aşırı yük koruması sağlamaktadır.

### STABİL AYAKLAR

### SAĞLAM YAPILI GÖVDE

### SAĞLAM HİDROLİK SİSTEM



### ATM 50

640 \$

Kapasite	5 Ton
Tırnak Kaldırma Aralığı	25-230 mm
Üst Kaldırma Aralığı	368-573 mm
Ağırlık	25 kg



### ATM 100

1.065 \$

Kapasite	10 Ton
Tırnak Kaldırma Aralığı	30-260 mm
Üst Kaldırma Aralığı	420-650 mm
Ağırlık	35 kg



### ATM 250

2.375 \$

Kapasite	25 Ton
Tırnak Kaldırma Aralığı	58-273 mm
Üst Kaldırma Aralığı	505-720 mm
Ağırlık	109 kg

## HİDROLİK ŞİŞE KRİKOLAR

ATŞK serisi Hidrolik Şişe Krikolar, araçların tamiri ve parça kaldırma için tasarlanmıştır. Ağır yapısı ile yüksek stabiliteye sahiptir. Dayanıklı ve uzun ömürlüdür.

### DAYANIKLI

### UZUN ÖMÜRLÜ

### YÜKSEK STABİLİTE



### ATŞK 3

30 \$

Kapasite	3 Ton
Minimum Yükseklik	195 mm
Kaldırma Yüksekliği	125 mm
Ayarlanabilir Yükseklik	60 mm
Maksimum Yükseklik	380 mm
Ağırlık	3.3 kg

### ATŞK 5

34 \$

Kapasite	5 Ton
Minimum Yükseklik	197 mm
Kaldırma Yüksekliği	125 mm
Ayarlanabilir Yükseklik	60 mm
Maksimum Yükseklik	382 mm
Ağırlık	4.4 kg

### ATŞK 10

47 \$

Kapasite	10 Ton
Minimum Yükseklik	205 mm
Kaldırma Yüksekliği	125 mm
Ayarlanabilir Yükseklik	60 mm
Maksimum Yükseklik	390 mm
Ağırlık	6 kg

### ATŞK 15

60 \$

Kapasite	15 Ton
Minimum Yükseklik	225 mm
Kaldırma Yüksekliği	140 mm
Ayarlanabilir Yükseklik	60 mm
Maksimum Yükseklik	425 mm
Ağırlık	8.5 kg

### ATŞK 20

77 \$

Kapasite	20 Ton
Minimum Yükseklik	244 mm
Kaldırma Yüksekliği	145 mm
Ayarlanabilir Yükseklik	60 mm
Maksimum Yükseklik	449 mm
Ağırlık	11.5 kg

### ATŞK 32

115 \$

Kapasite	32 Ton
Minimum Yükseklik	285 mm
Kaldırma Yüksekliği	180 mm
Ayarlanabilir Yükseklik	-
Maksimum Yükseklik	465 mm
Ağırlık	17.6 kg

### ATŞK 50

270 \$

Kapasite	50 Ton
Minimum Yükseklik	300 mm
Kaldırma Yüksekliği	180 mm
Ayarlanabilir Yükseklik	-
Maksimum Yükseklik	480 mm
Ağırlık	33 kg

### ATŞK 100

1.085 \$

Kapasite	100 Ton
Minimum Yükseklik	335 mm
Kaldırma Yüksekliği	180 mm
Ayarlanabilir Yükseklik	-
Maksimum Yükseklik	520 mm
Ağırlık	78 kg

**ATLAS<sup>PRO</sup> III<sup>®</sup>**

**Gücün Kuvveti, Kuvvetin Gücü!**

**TAŞIMA VE  
İSTİFLEME EKİPMANLARI**

## TRANSPALETLER



BAKALİT KAPLI  
KUMANDA KOLU

DÖKÜM POMPA

POLYAMİD TEKER



### ATTP 2.5

460 \$

1 Palet (6'lı) Fiyatı	2.580 \$
Taşıma Kapasitesi	2.5 Ton
Min. Çatal Yüksekliği	75 mm
Maks. Çatal Yüksekliği	190 mm
Çatal Genişliği	550 mm
Çatal Uzunluğu	1150 mm
Toplam Uzunluk	1533 mm
Toplam Yükseklik	1214 mm
Yön Tekerleği	180 mm
Yük Tekerleği	74x70 mm
Dönüş Yarıçapı	1266 mm
Ağırlık	64.5 kg


\* Satıştaki ürünler siyah yada beyaz renkli polyamid teker olabilir.  
Malzeme aynı olup sadece renk farklıdır.



BAKALİT KAPLI  
KUMANDA KOLU

DÖKÜM POMPA

DÖKÜM GÖVDE  
ÜZERİNE POLİÜRETAN  
KAPLI TEKER



### ATTP

460 \$

1 Palet (6'lı) Fiyatı	2.580 \$
Taşıma Kapasitesi	2.5 Ton
Min. Çatal Yüksekliği	75 mm
Maks. Çatal Yüksekliği	190 mm
Çatal Genişliği	550 mm
Çatal Uzunluğu	1150 mm
Toplam Uzunluk	1533 mm
Toplam Yükseklik	1214 mm
Yön Tekerleği	180 mm
Yük Tekerleği	74x70 mm
Dönüş Yarıçapı	1266 mm
Ağırlık	66 kg

\* Satıştaki ürünlerin poliüretan teker kaplamaları siyah yada kırmızı olabilir.  
Malzeme aynı olup sadece renk farklıdır.



BAKALİT KAPLI  
KUMANDA KOLU

DÖKÜM POMPA

DÖKÜM GÖVDE  
ÜZERİNE POLİÜRETAN  
KAPLI TEKER



### ATTP 3

520 \$

1 Palet (6'lı) Fiyatı	2.910 \$
Taşıma Kapasitesi	3 Ton
Min. Çatal Yüksekliği	75 mm
Maks. Çatal Yüksekliği	190 mm
Çatal Genişliği	550 mm
Çatal Uzunluğu	1150 mm
Toplam Uzunluk	1533 mm
Toplam Yükseklik	1214 mm
Yön Tekerleği	180 mm
Yük Tekerleği	74x70 mm
Dönüş Yarıçapı	1266 mm
Ağırlık	77 kg

\* Satıştaki ürünlerin poliüretan teker kaplamaları siyah yada kırmızı olabilir.  
Malzeme aynı olup sadece renk farklıdır.



TRANSPAETLER



Ağır Hizmet Tipi

AŞIRI YÜK KORUMASI

DÖKÜM POMPA

DÖKÜM GÖVDE ÜZERİNE POLİÜRETAN KAPLI TEKER

ATTP 5

1.600 \$

Taşıma Kapasitesi	5 Ton
Min. Çatal Yüksekliği	88 mm
Maks. Çatal Yüksekliği	205 mm
Çatal Genişliği	550 mm
Çatal Uzunluğu	1150 mm
Toplam Uzunluk	1544 mm
Toplam Yükseklik	1253 mm
Yön Tekerleği	200 mm
Yük Tekerleği	85x80 mm
Dönüş Yarıçapı	1300 mm
Ağırlık	106.5 kg

MİNİ TRANSPALET



DAR ALANDA KULLANIM

SADECE 35 KG

80 CM ÇATAL UZUNLUĞU

ATTP 0.5

450 \$

Taşıma Kapasitesi	500 kg
Min. Çatal Yüksekliği	60 mm
Maks. Çatal Yüksekliği	150 mm
Çatal Genişliği	380 mm
Çatal Uzunluğu	800 mm
Toplam Uzunluk	1126 mm
Toplam Yükseklik	1110 mm
Yön Tekerleği	127 mm
Yük Tekerleği	58 mm
Ağırlık	35 kg

DÜŞÜK ŞASE TRANSPALET



Minimum 35 mm

BAKALİT KAPLI KUMANDA KOLU

DÖKÜM POMPA

DEMİR ÖN TEKERLEK

DÖKÜM GÖVDE ÜZERİNE POLİÜRETAN KAPLI TEKER

ATTPD 1

985 \$

Taşıma Kapasitesi	1 Ton
Min. Çatal Yüksekliği	35 mm
Maks. Çatal Yüksekliği	105 mm
Çatal Genişliği	550 mm
Çatal Uzunluğu	1100 mm
Toplam Uzunluk	1533 mm
Toplam Yükseklik	1174 mm
Yön Tekerleği	150 mm
Yük Tekerleği	35x50 mm
Dönüş Yarıçapı	1266 mm
Ağırlık	85 kg

## FRENLİ TRANSPALET



/// DÖKÜM POMPA

/// EMNİYET ODAKLI FREN SİSTEMİ

/// DÖKÜM GÖVDE ÜZERİNE POLİÜRETAN KAPLI TEKER

### ATTPF

745 \$

Taşıma Kapasitesi	2.5 Ton
Min. Çatal Yüksekliği	85 mm
Maks. Çatal Yüksekliği	200 mm
Çatal Genişliği	550 mm
Çatal Uzunluğu	1150 mm
Toplam Uzunluk	1533 mm
Toplam Yükseklik	1224 mm
Yön Tekerleği	200 mm
Yük Tekerleği	80 mm
Dönüş Yarıçapı	1266 mm
Ağırlık	73 Kg

## UZUN TRANSPALET



/// BAKALİT KAPLI KUMANDA KOLU

/// DÖKÜM POMPA

/// 1.5 METRE ÇATAL UZUNLUĞU

/// DÖKÜM GÖVDE ÜZERİNE POLİÜRETAN KAPLI TEKER

### ATTPU

860 \$

Taşıma Kapasitesi	2 Ton
Min. Çatal Yüksekliği	75 mm
Maks. Çatal Yüksekliği	190 mm
Çatal Genişliği	550 mm
Çatal Uzunluğu	1500 mm
Toplam Uzunluk	1883 mm
Toplam Yükseklik	1214 mm
Yön Tekerleği	180 mm
Yük Tekerleği	74x70 mm
Dönüş Yarıçapı	1690 mm
Ağırlık	85 kg



/// BAKALİT KAPLI KUMANDA KOLU

/// DÖKÜM POMPA

/// 2 METRE ÇATAL UZUNLUĞU


/// DÖKÜM GÖVDE ÜZERİNE POLİÜRETAN KAPLI TEKER

### ATTPU 2

1.030 \$

Taşıma Kapasitesi	1 Ton
Min. Çatal Yüksekliği	75 mm
Maks. Çatal Yüksekliği	190 mm
Çatal Genişliği	550 mm
Çatal Uzunluğu	2000 mm
Toplam Uzunluk	2383 mm
Toplam Yükseklik	1214 mm
Yön Tekerleği	180 mm
Yük Tekerleği	74x70 mm
Dönüş Yarıçapı	2190 mm
Ağırlık	102 kg

## 4 YÖNE HAREKTLİ TRANSPALET



/// BAKALİT KAPLI KUMANDA KOLU

/// DÖKÜM POMPA

/// 4 YÖNLÜ HAREKET

/// DÖKÜM GÖVDE ÜZERİNE POLİÜRETAN KAPLI TEKER

### ATTPH

700 \$

Taşıma Kapasitesi	2.5 Ton
4 Yönlü Maks.Taşıma Kap.	1.5 Ton
Min. Çatal Yüksekliği	85 mm
Maks. Çatal Yüksekliği	200 mm
Çatal Genişliği	550 mm
Çatal Uzunluğu	1150 mm
Toplam Uzunluk	1533 mm
Toplam Yükseklik	1224 mm
Yön Tekerleği	200 mm
Yük Tekerleği	65x60 mm
Dönüş Yarıçapı	1266 mm
Ağırlık	65 kg

## BOBİN TAŞIMA TRANSPALETİ



BAKALİT KAPLI  
KUMANDA KOLU

DÖKÜM POMPA

DÖKÜM GÖVDE  
ÜZERİNE POLİÜRETAN  
KAPLI TEKER

### ATTPB

1.400 \$

Taşıma Kapasitesi	1 Ton
Bobin Çapı	700-1200 mm
Çatal Genişliği	965 mm
Çatal Uzunluğu	1150 mm
Toplam Yükseklik	432 mm
Yön Tekerleği	200 mm
Yük Tekerleği	80 mm
Ağırlık	135 kg

## DESTEK PANELLİ TRANSPALET



BAKALİT KAPLI  
KUMANDA KOLU

DÖKÜM POMPA

DÖKÜM GÖVDE  
ÜZERİNE POLİÜRETAN  
KAPLI TEKER

### ATTPK

825 \$

Taşıma Kapasitesi	2.5 Ton
Min. Çatal Yüksekliği	85 mm
Maks. Çatal Yüksekliği	200 mm
Çatal Genişliği	550 mm
Çatal Uzunluğu	1150 mm
Kolon Yüksekliği	432 mm
Yön Tekerleği	200 mm
Yük Tekerleği	80x70 mm
Ağırlık	95 kg

## KISA TRANSPALET



80 CM ÇATAL  
UZUNLUĞU

ŞİŞE POMPA

DÖKÜM GÖVDE  
ÜZERİNE POLİÜRETAN  
KAPLI TEKER

### ATTPK 2

500 \$

Taşıma Kapasitesi	2 Ton
Min. Çatal Yüksekliği	75 mm
Maks. Çatal Yüksekliği	190 mm
Çatal Genişliği	550 mm
Çatal Uzunluğu	800 mm
Toplam Uzunluk	1170 mm
Toplam Yükseklik	1160 mm
Yön Tekerleği	160 mm
Yük Tekerleği	70x60 mm
Ağırlık	50 kg

## TERAZİLİ/YAZICILI TRANSPALET



BAKALİT KAPLI  
KUMANDA KOLU

DÖKÜM POMPA

YAZICILI

DÖKÜM GÖVDE  
ÜZERİNE POLİÜRETAN  
KAPLI TEKER

### ATTP 2

2.830 \$

Taşıma Kapasitesi	2 Ton
Min. Çatal Yüksekliği	85 mm
Maks. Çatal Yüksekliği	175 mm
Çatal Genişliği	540 mm
Çatal Uzunluğu	1150 mm
Toplam Uzunluk	1568 mm
Toplam Yükseklik	1182.5 mm
Yön Tekerleği	160 mm
Yük Tekerleği	70 mm
Güç Kaynağı (Dahili)	9 V
Ağırlık	133 kg

## TERAZİLİ TRANSPALET



LASTİK KAPLI  
KUMANDA KOLU

DÖKÜM POMPA

TERAZİLİ

### ATTPT2E

2.200 \$

Taşıma Kapasitesi	2 Ton
Min. Çatal Yüksekliği	85 mm
Maks. Çatal Yüksekliği	175 mm
Çatal Genişliği	540 mm
Çatal Uzunluğu	1150 mm
Toplam Uzunluk	1570 mm
Yön Tekerleği	160 mm
Yük Tekerleği	70 mm
Güç Kaynağı	5 V
Ağırlık	120 kg

## INOX/TERAZİLİ TRANSPALET



BAKALİT KAPLI  
KUMANDA KOLU

DÖKÜM POMPA

INOX 304 KALİTE  
ÇELİK

TERAZİLİ

### ATTPPT 2

5.600 \$

Taşıma Kapasitesi	2 Ton
Min. Çatal Yüksekliği	76 mm
Maks. Çatal Yüksekliği	195 mm
Çatal Genişliği	540 mm
Çatal Uzunluğu	1150 mm
Toplam Uzunluk	1568 mm
Toplam Yükseklik	1182.5 mm
Yön Tekerleği	160 mm
Yük Tekerleği	70 mm
Güç Kaynağı (Dahili)	9 V
Ağırlık	130 kg

## PASLANMAZ TRANSPALET (INOX)



BAKALİT KAPLI  
KUMANDA KOLU

DÖKÜM POMPA

INOX 304 KALİTE  
ÇELİK

### ATTPP 2.5

3.620 \$

Taşıma Kapasitesi	2.5 Ton
Min. Çatal Yüksekliği	85 mm
Maks. Çatal Yüksekliği	200 mm
Çatal Genişliği	550 mm
Çatal Uzunluğu	1150 mm
Toplam Uzunluk	1633 mm
Toplam Yükseklik	1224 mm
Yön Tekerleği	200 mm
Yük Tekerleği	74x70 mm
Dönüş Yarıçapı	1266 mm
Ağırlık	775 kg

## GALVANİZ TRANSPALET



BAKALİT KAPLI  
KUMANDA KOLU

DÖKÜM POMPA

SICAK GALVANİZ

### ATTPG 2.5

825 \$

Taşıma Kapasitesi	2.5 Ton
Min. Çatal Yüksekliği	85 mm
Maks. Çatal Yüksekliği	200 mm
Çatal Genişliği	550 mm
Çatal Uzunluğu	1100 mm
Toplam Uzunluk	1533 mm
Toplam Yükseklik	1224 mm
Yön Tekerleği	200 mm
Yük Tekerleği	74x70 mm
Dönüş Yarıçapı	1266 mm
Ağırlık	70 kg

## AKÜLÜ TRANSPALET



BAKALİT KAPLI  
KUMANDA KOLU

DÖKÜM POMPA

DÖKÜM GÖVDE  
ÜZERİNE POLİÜRETAN  
KAPLI TEKER

### ATTPA 1

3.300 \$

Taşıma Kapasitesi	1 Ton
Min. Çatal Yüksekliği	85 mm
Maks. Çatal Yüksekliği	200 mm
Çatal Genişliği	550 mm
Çatal Uzunluğu	1150 mm
Toplam Uzunluk	1685 mm
Toplam Yükseklik	1244 mm
Yön Tekerleği	185 mm
Yük Tekerleği	80 mm
Dönüş Yarıçapı	1490 mm
Yürüme Hızı (Yüklü-Yüksüz)	2.6 / 3.8 km/h
Motor Gücü	0.5 kW
Akü Voltajı - Nominal Kapasite	24V-38Ah
Makine/Akü Ağırlığı	150/28.5 kg

## MAKASLI TRANSPALET



YÜKSEK STABİLİTE

DÖKÜM POMPA

TELESKOPIK  
KRİKO SİSTEMİ

### ATTPM

1.300 \$

Taşıma Kapasitesi	1 Ton
Min. Çatal Yüksekliği	85 mm
Maks. Çatal Yüksekliği	800 mm
Çatal Genişliği	550 mm
Çatal Uzunluğu	1150 mm
Toplam Uzunluk	1515 mm
Toplam Yükseklik	1225 mm
Yön Tekerleği	180 mm
Yük Tekerleği	74x50 mm
Dönüş Yarıçapı	1360 mm
Ağırlık	107.5 Kg

## YÜKSEK ŞASELİ MAKASLI TRANSPALET



YÜKSEK STABİLİTE

DÖKÜM POMPA

BAKALİT KAPLI  
KUMANDA KOLU

### ATTPS

1.460 \$

Taşıma Kapasitesi	1 Ton
Min. Çatal Yüksekliği	85 mm
Maks. Çatal Yüksekliği	800 mm
Çatal Genişliği	550 mm
Çatal Uzunluğu	1220 mm
Toplam Uzunluk	1785 mm
Toplam Yükseklik	1210 mm
Yön Tekerleği	180 mm
Yük Tekerleği	74x50 mm
Dönüş Yarıçapı	1670 mm
Ağırlık	127.5 kg

## MAKASLI PLATFORMLAR

ATP ve ATDP serisi Makaslı Platformlar, çelikten üretilmiş sağlam ürün yapısı, pratik arka teker frenleri ile yüksek kalite sağlar.

### SAĞLAM ÇELİK YAPI

### PRATİK TEKER FRENLERİ

### HİDROLİK ASANSÖR SİSTEMİ

## ATP 150

440 \$



Kaldırma Kapasite	150 kg
Min. Tabla Yüksekliği	225 mm
Maks. Tabla Yüksekliği	740 mm
Kaldırma Yüksekliği	515 mm
Tabla Ölçüleri	740x450x35 mm
Toplam Yükseklik	935 mm
Toplam Uzunluk	830 mm
Maks. Yük. İçin Pedal Sayısı	25
Tekerlek Çapı	100 mm
Ağırlık	47 kg

## ATP 300

630 \$



Kaldırma Kapasite	300 kg
Min. Tabla Yüksekliği	340 mm
Maks. Tabla Yüksekliği	900 mm
Kaldırma Yüksekliği	560 mm
Tabla Ölçüleri	855x500x50 mm
Toplam Yükseklik	970 mm
Toplam Uzunluk	925 mm
Maks. Yük. İçin Pedal Sayısı	32
Tekerlek Çapı	127 mm
Ağırlık	85.5 kg

## ATP 500

690 \$



Kaldırma Kapasite	500 kg
Min. Tabla Yüksekliği	340 mm
Maks. Tabla Yüksekliği	900 mm
Kaldırma Yüksekliği	560 mm
Tabla Ölçüleri	855x500x50 mm
Toplam Yükseklik	970 mm
Toplam Uzunluk	925 mm
Maks. Yük. İçin Pedal Sayısı	45
Tekerlek Çapı	127 mm
Ağırlık	89.5 kg

## ATP 800

900 \$



Kaldırma Kapasite	800 kg
Min. Tabla Yüksekliği	420 mm
Maks. Tabla Yüksekliği	1000 mm
Kaldırma Yüksekliği	580 mm
Tabla Ölçüleri	1000x510x55 mm
Toplam Yükseklik	996 mm
Toplam Uzunluk	1150 mm
Maks. Yük. İçin Pedal Sayısı	70
Tekerlek Çapı	150 mm
Ağırlık	124 kg

## ATP 1500

1.275 \$



Kaldırma Kapasite	1500 kg
Min. Tabla Yüksekliği	420 mm
Maks. Tabla Yüksekliği	1000 mm
Kaldırma Yüksekliği	580 mm
Tabla Ölçüleri	1220x610x60 mm
Toplam Yükseklik	962 mm
Toplam Uzunluk	1379 mm
Maks. Yük. İçin Pedal Sayısı	70
Tekerlek Çapı	150 mm
Ağırlık	125 kg

## ATDP 350

880 \$



Kaldırma Kapasite	350 kg
Min. Tabla Yüksekliği	350 mm
Maks. Tabla Yüksekliği	1300 mm
Kaldırma Yüksekliği	950 mm
Tabla Ölçüleri	910x500x50 mm
Toplam Yükseklik	970 mm
Toplam Uzunluk	980 mm
Maks. Yük. İçin Pedal Sayısı	60
Tekerlek Çapı	127 mm
Ağırlık	114 kg

### ÇİFT MAKASLI

## ATDP 800

1.400 \$



Kaldırma Kapasite	800 kg
Min. Tabla Yüksekliği	475 mm
Maks. Tabla Yüksekliği	1500 mm
Kaldırma Yüksekliği	1025 mm
Tabla Ölçüleri	1220x610x60 mm
Toplam Yükseklik	962 mm
Toplam Uzunluk	1375 mm
Maks. Yük. İçin Pedal Sayısı	70
Tekerlek Çapı	150 mm
Ağırlık	166 kg

### ÇİFT MAKASLI

## PAKET TAŞIMA ARABALARI

ATYA serisi Paket Taşıma Arabaları, katlanabilir kollu olup yüksek kalite standartlarında sağlam ve dayanıklı malzemelerden üretilmiştir. 360 derece dönebilen arka lastikler ile kolay manevra imkanı sağlar.

### HAFİF ve DAYANIKLI

### KATLANABİLİR SİSTEM

### YÜKSEK STABİLİTE



### ATYA150

80 \$

Kapasite	150 kg
Genişlik	480 mm
Uzunluk	735 mm
Yükseklik	820 mm
Ağırlık	7.6 kg



### ATYA300

130 \$

Kapasite	300 kg
Genişlik	610 mm
Uzunluk	900 mm
Yükseklik	870 mm
Ağırlık	14 kg



Katlanabilir Kollar



360° dönebilen arka tekerlekler

## YÜK TAŞIMA ARABALARI

ATYA serisi Yük Taşıma Arabaları, hantal yükleri taşıma ve konumlandırma için kullanılır. Temas noktaları üzerinde kaymayı önleyici pedler, güvenli taşıma için yüksek sürtünme sağlar.

### DÜŞÜK PROFİL YÜKSEKLİĞİ

### KOROZYON ve ÇİZİLMEME KARŞI DAYANIKLI

### TEKERLEK ZEMİNE ZARAR VERMEZ, İZ BIRAKMAZ

### ATYA 8

340 \$

	X4	Y4
Tekerlek Sayısı	4 Adet	4 Adet
Temas Yüzeyi	150 mm	130 x 130 mm
Kol Uzunluğu Ayar Ölçüsü	1020 mm	300 - 1000 mm
Toplam Ölçüsü	230 x 230 x 110 mm	170 x 130 x 110 mm
Yük Taşıma Kapasitesi	4 Ton + 2 Ton + 2 Ton = 8 Ton	
Net Ağırlık	28 kg	

### ATYA 16

670 \$

	X8	Y8
Tekerlek Sayısı	8 Adet	8 Adet
Temas Yüzeyi	160 mm	200 x 160 mm
Kol Uzunluğu Ayar Ölçüsü	1300 mm	400 - 1300 mm
Toplam Ölçüsü	530 x 420 x 110 mm	200 x 200 x 110 mm
Yük Taşıma Kapasitesi	8 Ton + 4 Ton + 4 Ton = 16 Ton	
Net Ağırlık	72 kg	



### ATYA 24

925 \$

	X12	Y12
Tekerlek Sayısı	12 Adet	12 Adet
Temas Yüzeyi	180 mm	220 x 180 mm
Kol Uzunluğu Ayar Ölçüsü	1300 mm	400-1300 mm
Toplam Ölçüsü	750 x 540 x 110 mm	280 x 200 x 110 mm
Yük Taşıma Kapasitesi	12 Ton + 6 Ton + 6 Ton = 24 Ton	
Net Ağırlık	100 kg	

### ATYA 36

1.270 \$

	X18	Y18
Tekerlek Sayısı	18 Adet	18 Adet
Temas Yüzeyi	200 mm	280 x 200 mm
Kol Uzunluğu Ayar Ölçüsü	1470 mm	400 - 1500 mm
Toplam Ölçüsü	760 x 620 x 110 mm	300 x 280 x 110 mm
Yük Taşıma Kapasitesi	18Ton + 9 Ton + 9 Ton = 36 Ton	
Net Ağırlık	138 kg	

### ATYA 48

1.860 \$

	X24	Y24
Tekerlek Sayısı	12 Adet	12 Adet
Temas Yüzeyi	220 mm	330 x 200 mm
Kol Uzunluğu Ayar Ölçüsü	1500 mm	600 - 2000 mm
Toplam Ölçüsü	882 x 684 x 162 mm	230 x 330 x 162 mm
Yük Taşıma Kapasitesi	24 Ton + 12 Ton + 12 Ton = 48 Ton	
Net Ağırlık	240 kg	

### ATYA 64

2.650 \$

	X32	Y32
Tekerlek Sayısı	16 Adet	16 Adet
Temas Yüzeyi	250 mm	420x220 mm
Kol Uzunluğu Ayar Ölçüsü	1760 mm	800-2000 mm
Toplam Ölçüsü	1103 x 690 x 169 mm	230 x 420 x 169 mm
Yük Taşıma Kapasitesi	32 Ton + 16 Ton + 16 Ton = 64 Ton	
Net Ağırlık	310 kg	

## VARİL İSTİF MAKİNESİ



BAKALİT KAPLI  
KUMANDA KOLU

PRATİK KULLANIM

VARİL DÖKME  
ÖZELLİĞİ

### ATVİM

2.200 \$

Kaldırma Kapasitesi	350 Kg
Maks. Kaldırma Yüksekliği	1945 mm
Min. Çatal Yüksekliği	385 mm
Çatal Genişliği	750 mm
Makine Yüksekliği	1270 mm
Makine Genişliği	1050 mm
Makine Boyu	1520 mm
Dingil Açıklığı	1115 mm
Dönüş Yarıçapı	1200 mm
Yükleme Merkezi Mesafesi	570 mm
Ağırlık	232 kg

## MANUEL İSTİF MAKİNELERİ



AYAK POMPASI

PRATİK AYAK FRENİ

ÇATAL GENİŞLİĞİ  
AYARLANABİLİR

### ATMI 1016

2.250 \$

Kaldırma Kapasitesi	1 Ton
Maks. Kaldırma Yüksekliği	1600 mm
Min. Çatal Yüksekliği	90 mm
Çatal Genişliği	300-850 mm
Çatal Uzunluğu	1000 mm
Makine Boyu	1500 mm
Makine Yüksekliği	2100 mm
Min. Makine Yüksekliği	1500 mm
Makine Genişliği	865 mm
Yükleme Merkezi Mesafesi	400 mm
Dönüş Yarıçapı	1250 mm
Ağırlık	255 kg



AYAK POMPASI

PRATİK AYAK FRENİ

ÇİFT KADEME  
ASANSÖR

ÇATAL GENİŞLİĞİ  
AYARLANABİLİR

### ATMI 1025

2.900 \$

Kaldırma Kapasitesi	1 Ton
Maks. Kaldırma Yüksekliği	2500 mm
Min. Çatal Yüksekliği	90 mm
Çatal Genişliği	300-850 mm
Çatal Uzunluğu	1000 mm
Makine Boyu	1500 mm
Makine Yüksekliği	1810 mm
Min. Makine Yüksekliği	1500 mm
Makine Genişliği	865 mm
Yükleme Merkezi Mesafesi	400 mm
Dönüş Yarıçapı	1250 mm
Ağırlık	355 kg



AYAK POMPASI

PRATİK AYAK FRENİ

ÇATAL GENİŞLİĞİ  
AYARLANABİLİR

### ATMI 1516

2.500 \$

Kaldırma Kapasitesi	1.5 Ton
Maks. Kaldırma Yüksekliği	1600 mm
Min. Çatal Yüksekliği	90 mm
Çatal Genişliği	300-850 mm
Çatal Uzunluğu	1000 mm
Makine Boyu	1500 mm
Makine Yüksekliği	2100 mm
Min. Makine Yüksekliği	1500 mm
Makine Genişliği	865 mm
Yükleme Merkezi Mesafesi	400 mm
Dönüş Yarıçapı	1250 mm
Ağırlık	290 kg



## AYARLANABİLİR ÇATALLI YARI AKÜLÜ İSTİF MAKİNELERİ



ÇELİK PROFİL

BAKALİT KAPLI  
KUMANDA KOLU

ÇATAL GENİŞLİĞİ  
AYARLANABİLİR

ÇİFT KADEME  
ASANSÖR

### ATFL 10B25

3.900 \$

Kaldırma Kapasitesi	1 Ton
Maks. Kaldırma Yüksekliği	2500 mm
Min. Çatal Yüksekliği	90 mm
Çatal Genişliği	300-850 mm
Çatal Uzunluğu	1150 mm
Makine Yüksekliği	1830 mm
Makine Genişliği	865 mm
Makine Boyu	1810 mm
Yükleme Merkezi Mesafesi	400 mm
Dönüş Yarıçapı	1350 mm
Akü	12V-120Ah
Ağırlık	450 kg



ÇELİK PROFİL

BAKALİT KAPLI  
KUMANDA KOLU

ÇATAL GENİŞLİĞİ  
AYARLANABİLİR

ÇİFT KADEME  
ASANSÖR

### ATFL 10B30

4.750 \$

Kaldırma Kapasitesi	1 Ton
Maks. Kaldırma Yüksekliği	3000 mm
Min. Çatal Yüksekliği	90 mm
Çatal Genişliği	300-850 mm
Çatal Uzunluğu	1150 mm
Makine Yüksekliği	2080 mm
Makine Genişliği	930 mm
Makine Boyu	1810 mm
Yükleme Merkezi Mesafesi	400 mm
Dönüş Yarıçapı	1450 mm
Akü	12V-120Ah
Ağırlık	470 kg