

KALE

Gücün Kalesi,
Kale'nin Gücü!



www.kalemakina.com

KL PRO

Gücün Ustası, Ustanın Gücü!

ATLAS PRO

Gücün Kuvveti, Kuvvetin Gücü!

HİKOKI

Yüksek Performans!

FUSION

PP Boru Makinaları

KL ECO

"Kullanıcı Odaklı"

2022 FİYAT LİSTESİ

KL **PRO**
III®

Gücün Ustası, Ustanın Gücü!

**PROFESYONEL
ELEKTRİKLİ EL ALETLERİ**




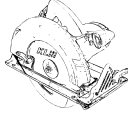
AKÜLÜ GRUBU

	ŞARJLI DARBESİZ VİDALAMA/MATKAPLAR	04
	ŞARJLI MULTİ SET	06
	ŞARJLI MULTİ SET AKSESUARLAR	06
	ŞARJLI DARBESİZ VİDALAMA/MATKAPLAR	07
	ŞARJLI DARBELİ VİDALAMA/MATKAPLAR	08
	ŞARJLI DARBELİ VİDALAMALAR	09
	ŞARJLI PNÖMATİK MATKAP	10
	ŞARJLI SOMUN SIKMA/SÖKME	10
	ŞARJLI AVUÇ TAŞLAMA	11
	ŞARJLI POLİSAJ MAKİNASI	12
	ŞARJLI SİLİKON TABANCASI	12
	ŞARJLI DEKUPAJ TESTERE	13
	ŞARJLI TİLKİ KUYRUĞU TESTERE	13
	ŞARJLI DAİRE TESTERE	14
	SICAK HAVA TABANCASI	14
	ŞARJ CİHAZLARI	15
	LI-ION AKÜLER	15
	AKÜ UZATMA APARATI	15



LAZER GRUBU

	OPTİK NİVO	16
	LAZER DİSTOMATLAR	16
	LAZER MESAFE ÖLÇERLER	18
	TRİPOD	18

ELEKTRİKLİ GRUBU

	DARBESİZ MATKAPLAR	19
	TORK AYARLI DARBESİZ MATKAP	19
	ALÇIPAN VİDALAMA	19
	DARBELİ MATKAPLAR	20
	ELEKTRİKLİ SOMUN SIKMA/SÖKME	21
	MANYETİK MATKAP	21
	KAROT MAKİNASI	21
	PNÖMATİK MATKAPLAR (SDS-PLUS)	22
	KIRICI/DELİCİLER	23
	KIRICILAR	24
	TAŞIMA ARABASI	25
	AVUÇ TAŞLAMALAR	26
	BÜYÜK TAŞLAMALAR	28
	KALIPÇI TAŞLAMALAR	29
	ALÇIPAN ZİMPARA MAKİNASI	29
	POLİSAJ MAKİNALARI	30
	PROFİL KESME	30
	DUVAR KANAL AÇMA MAKİNASI	30
	ÇOK AMAÇLI MAKİNA	31
	TAŞ MOTORLARI	31
	DEKUPAJ TESTERELER	32
	TİLKİ KUYRUĞU TESTERE	32
	DAİRE TESTERELER	33
	SERAMİK KESME MAKİNASI	33
	PLANYA	33
	EL FREZELERİ	34
	ÜFLEME MAKİNASI	34
	SICAK HAVA TABANCASI	34
	TİTREŞİMLİ ve EKSANTRİK ZİMPARALAR	35

ELEKTRİKLİ GRUBU

	GÖNYE KESME MAKİNALARI	36
	KARIŞTIRICILAR	37
	KAYNAK MAKİNALARI	38
	SESSİZ KOMPRESÖRLER	39
	KOMPRESÖRLER	40
	ELEKTRİKLİ VİNÇLER	41
	BASINÇLI YIKAMA MAKİNALARI	42
	BOYA PÜSKÜRTME TABANCASI	43
	SICAK MUM TABANCASI	43
	KALEM TİPİ HAVYALAR	44
	LEHİM TABANCALARI	45
	ELEKTRİKLİ ÇİVİ/ZIMBA ÇAKMA MAKİNALARI	45


HAVALI GRUBU

	HAVALI ÇİVİ ÇAKMA MAKİNALARI	46
	HAVALI ÇİVİ/ZIMBA ÇAKMA MAKİNASI	46
	HAVALI ZIMBA ÇAKMA MAKİNALARI	47
	HAVALI DARBELİ SOMUN SIKMA/SÖKMELER	48
	HAVALI DARBELİ SOMUN SIKMA/SÖKME SETİ	48
	HAVALI CİRCİR	49
	HAVALI TORNAVİDA	49
	HAVALI MATKAP	49
	HAVALI KALIPÇI TAŞLAMA	50
	HAVALI EKSANTRİK DAİRESEL ZİMPARA	50
	HAVALI POP PERÇİN PENSESİ	50
	HAVALI ÇEKİÇ KESKİ MAKİNASI	51
	HAVALI GRES TABANCASI	51
	HAVALI SİLİKON TABANCASI	51
	ÜSTTEN PLASTİK DEPO BOYA TABANCALARI	52
	ALT TAN ALÜMİNYUM DEPO BOYA TABANCALARI	52
	HAVALI FASARİT TABANCASI	53
	HAVA TABANCASI	53
	HAVALI YIKAMA TABANCASI	53
	HAVA JAKI	54
	ŞİŞİRME TABANCASI	54
	SPIRAL PU HAVA HORTUMLARI	54

SU POMPALARI GRUBU



TEMİZ SU DALGIÇ POMPA	55
KİRLİ SU DALGIÇ POMPA	55
KİRLİ ve TEMİZ SU DALGIÇ POMPA	55
TEMİZ SU PASLANMAZ DALGIÇ POMPA	55
KİRLİ SU PASLANMAZ DALGIÇ POMPA	56
VİBRASYONLU DALGIÇ POMPA	56
HİDROFORLAR	56
BAHÇE POMPALARI	57
BAHÇE POMPASI - PASLANMAZ	58
FOSEPTİK POMPALARI	58
SİRKÜLASYON POMPASI	58



KİMYASAL GRUBU



HIZLI YAPIŞTIRICI	60
KİMYASAL DÜBEL	60
EPOKSİ TABANCASI	60
SİLİKON TABANCASI	60
CIVATA SABİTLEYİCİ	61
RULMAN SABİTLEYİCİ	62
BORU SIZDIRMAZLIK ELEMANI	62

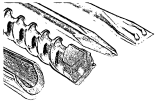
ÇANTALAR




KÜÇÜK BOY ALET ÇANTASI	65
ORTA BOY ALET ÇANTASI	65
BÜYÜK BOY ALET ÇANTASI	65
ÇOK GÖZLÜ ALET ÇANTASI	65
AĞIR HİZMET TİPİ ALET TAŞIMA ÇANTASI	66
SIRT ÇANTASI	66
AĞIR HİZMET TİPİ SIRT ÇANTASI	66
AĞIR HİZMET TİPİ TEKERLEKLİ SIRT ÇANTASI	66
TEKNİSYEN TAKIM ÇANTASI	67
BEL TİPİ ALET ÇANTASI	67
MATKAP KILIFLI BEL ÇANTASI	67
MİKNATISLI BİLEKLİK	67
ANAHTAR ASMA VE TAŞIMA	68



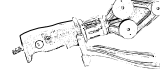
AKSESUARLAR



SDS-PLUS DELİCİ UÇLAR	71
SDS-PLUS DELİCİ UÇLAR - 4 ELMAS	72
SDS MAX DELİCİ UÇLAR	73
SDS-PLUS KIRICI UÇLAR	74
SDS MAX KIRICI UÇLAR	74
28mm ALTİGEN UÇLAR	74
BİTS UÇ SETİ	75
BETON DELME UÇ SETİ	75
DELME VE VİDALAMA SETİ	75
ZİMBALAR	76
ÇİVİLER	76
MAKİNA BIÇAKLARI	77
MANDRENLER	77



FUSION



PLASTİK BORU KAYNAK MAKİNALARI	80
PLASTİK BORU MAKASLARI	81
PAFTALAR	82

KLECO



ŞARJLI DARBESİZ VİDALAMA/MATKAPLAR	84
ŞARJLI DARBELİ VİDALAMA/MATKAPLAR	84
DARBELİ MATKAP	85
PNÖMATİK MATKAP	85
AVUÇ TAŞLAMA	85
DEVİR AYARLI AVUÇ TAŞLAMA	85
POLİSAJ MAKİNASI	86
BÜYÜK TAŞLAMALAR	86
GRAVÜR TAŞLAMA	86
EKSANTRİK ZİMPARA	87
DEKUPAJ TESTERE	87
DAİRE TESTERE	87
SICAK HAVA TABANCASI	87
KAYNAK MAKİNASI	88
LAZER METRE	88
SICAK MUM TABANCASI	88



ŞARJLI DARBESİZ VIDALAMA/MATKAPLAR

3.6 Volt



1.5 Ah



Li-Ion



1/4" (6.35 mm)



200 dev/dk

- 44 PARÇA AKSESUAR SETİ
- KİLİTLİ UÇ TUTUCU
- DÖNEBİLİR SAP
- LED FENER

KLNM3613**28 \$**

Sağ-Sol	✓
Akü	3.6 V / 1.5 Ah Li-Ion
Maksimum Tork	3.5 Nm
Yüksüz Hızı	200 dev/dk
Mandren Kapasitesi	1/4" (6.35 mm)
Tork Ayarı	6+1
Taşıma Çantası	✓
Koli Adedi	10



3.6 Volt



1.5 Ah



Li-Ion



1/4" (6.35 mm)



200 dev/dk

- 10 PARÇA AKSESUAR SETİ
- DÖNEBİLİR SAP
- LED FENER
- 2 ADET APARAT BAŞLIK (KÖŞE ADAPTÖRÜ - ÜFLEYİCİ)

KLNM3413**45 \$**

Sağ-Sol	✓
Akü	3.6 V / 1.5 Ah Li-Ion
Maksimum Tork	3.5 Nm
Yüksüz Hızı	200 dev/dk
Mandren Kapasitesi	1/4" (6.35 mm)
Tork Ayarı	6+1
Taşıma Çantası	✓ (Bez Çanta)
Koli Adedi	10



3.6 Volt



2.0 Ah



Li-Ion



1/4" (6.35 mm)



290 dev/dk

- 25 PARÇA AKSESUAR SETİ
- PLASTİK TAŞIMA ÇANTASI

KLNM3820**34 \$**

Sağ-Sol	✓
Akü	3.6 V / 2.0 Ah Li-Ion
Maksimum Tork	5 Nm
Yüksüz Hızı	290 dev/dk
Mandren Kapasitesi	1/4" (6.35 mm)
Tork Ayarı	4
Taşıma Çantası	✓
Koli Adedi	10



10.8 Volt



2.0 Ah



Li-Ion



10 mm



0-500 dev/dk



Çift Akü

KLDAM1020**120 \$**

Elektronik / Sağ-Sol	✓ / ✓
Akü	10.8 V / 2.0 Ah Li-Ion
Maksimum Tork	12 Nm
Yüksüz Hızı	0-500 dev/dk
Mandren Kapasitesi	10 mm
Taşıma Çantası / Çift Akü	✓ (Bez Çanta) / ✓
Koli Adedi	4

/// ŞARJLI DARBESİZ VİDALAMA/MATKAPLAR



Standart aksesuarlar
12 parça uç seti

Voltaj 10.8 Volt	Amper 2.0 Ah	Akü Li-Ion
Çift Akü	Mandren Kapasitesi 0.8-10 mm	Yüksüz Hızı 0-350/0-1300 dev/dk

/// VİDALAMA İÇİN
ÇIKARILABİLEN MANDREN

KLN1020

90 \$

Elektronik / Sağ-Sol	✓ / ✓
Akü	10.8 V / 2.0 Ah Li-Ion
Maksimum Tork	30 Nm
Yüksüz Hızı	0-350/0-1300 dev/dk
Mandren Kapasitesi	0.8-10 mm
Tork Ayarı	19+1
Taşıma Çantası / Çift Akü	✓ / ✓
Koli Adedi	2



Standart aksesuarlar
12 parça uç seti

Voltaj 10.8 Volt	Amper 2.0 Ah	Akü Li-Ion
Çift Akü	Mandren Kapasitesi 0.8-10 mm	Yüksüz Hızı 0-350/0-1300 dev/dk

/// VİDALAMA İÇİN
ÇIKARILABİLEN MANDREN

KLN1020H

90 \$

Elektronik / Sağ-Sol	✓ / ✓
Akü	10.8 V / 2.0 Ah Li-Ion
Maksimum Tork	30 Nm
Yüksüz Hızı	0-350/0-1300 dev/dk
Mandren Kapasitesi	0.8-10 mm
Tork Ayarı	19+1
Taşıma Çantası / Çift Akü	✓ / ✓
Koli Adedi	4



Standart aksesuarlar
12 parça uç seti

Voltaj 10.8 Volt	Amper 2.0 Ah	Akü Li-Ion
Çift Akü	Mandren Kapasitesi 0.8-10 mm	Yüksüz Hızı 0-350/0-1300 dev/dk

/// VİDALAMA İÇİN
ÇIKARILABİLEN MANDREN
/// KÖŞE & KENAR VİDALAMA
APARATI

KLN1020S

110 \$

Elektronik / Sağ-Sol	✓ / ✓
Akü	10.8 V / 2.0 Ah Li-Ion
Maksimum Tork	30 Nm
Yüksüz Hızı	0-350/0-1300 dev/dk
Mandren Kapasitesi	0.8-10 mm
Tork Ayarı	19+1
Taşıma Çantası / Çift Akü	✓ (Bez Çanta) / ✓
Koli Adedi	2

ŞARJLI MULTİ SET**Darbeli Matkap / Vidalama**

Maksimum Tork	25 Nm
Tork Ayarı	20+3
Mandren Kapasitesi	10 mm
Vites	2

**Daire Testere**

Yüksüz Hızı	0-4000 dev/dk
Bıçak Çapı	85 mm
Maks. Kesme Derinliği	15 mm

**Dekupaj Testere**

Yüksüz Hızı	2200 dev/dk
Strok Uzunluğu	15 mm

**Çok Amaçlı Alet**

Yüksüz Hızı	0-16000 tit/dk
-------------	----------------

Voltaj



18 Volt

Amper



2.0 Ah

Akü



Li-Ion



Çift Akü

KLMS18-20**220 \$**

Elektronik ✓

Akü 18 V / 2.0 Ah Li-Ion

Taşıma Çantası / Çift Akü ✓ (Bez Çanta) / ✓

Koli Adedi 2

**ŞARJLI MULTİ SET AKSESUARLAR****KLMST01
Tilki Kuyruğu****32 \$**

Yüksüz Hızı	0-3000 dev/dk
Stroke Uzunluğu	22 mm
Kesme Kapasitesi	Ahşap: 100 mm Metal: 6 mm

**KLMSF02
Freze****21 \$**

Yüksüz Hızı	0-7000 / dk
-------------	-------------

**KLMH03
Hava Kompresörü****24 \$**

Çalışma Basıncı	10 Bar
-----------------	--------

**KLMSZ04
Zımpara****17 \$**

Yüksüz Hızı	0-9000 dev/dk
Zımpara Kağıdı	150x150x95 mm

**KLMSV04
Darbeli Vidalama****26 \$**

Yüksüz Hızı	0-2600 dev/dk
Maks. Tork	180 Nm



ŞARJLI DARBESİZ VİDALAMA/MATKAPLAR



Taşıma Çantası



KLC240 (2.4 Ah)
Şarj Cihazı



KLC400 (4.0 Ah)
Şarj Cihazı



KLA1820
KLA1850
KLA1880

Bataryalar



Voltaaj

18 Volt



Yüksüz Hızı

0-350/0-1200
dev/dk



Mandren Kapasitesi

2-13 mm

KLN18

Elektronik / Sağ-Sol	✓ / ✓
Akü	18 V
Maksimum Tork	45 Nm
Yüksüz Hızı	0-350/0-1200 dev/dk
Mandren Kapasitesi	2-13 mm
Tork Ayarı	19+1
Taşıma Çantası	✓
Koli Adedi	2



Taşıma Çantası



KLC240 (2.4 Ah)
Şarj Cihazı



KLC400 (4.0 Ah)
Şarj Cihazı



KLA1820
KLA1850
KLA1880

Bataryalar



KÖMÜRSÜZ



Voltaaj

18 Volt



Yüksüz Hızı

0-500/0-1800
dev/dk



Mandren Kapasitesi

2-13 mm

KLN18B

Elektronik / Sağ-Sol	✓ / ✓
Akü	18 V
Maksimum Tork	60 Nm
Yüksüz Hızı	0-500/0-1800 dev/dk
Mandren Kapasitesi	2-13 mm
Tork Ayarı	19+1
Taşıma Çantası	✓
Koli Adedi	2

KLN18B-00	Tek Makina (Çanta İçinde)	95-Ş
KLN18B-20	2.0 Ah (2 x KLA1820 Batarya) (1 x 2.4 Ah Şarj Cihazı)	165-Ş
KLN18B-50	5.0 Ah (2 x KLA1850 Batarya) (1 x 4.0 Ah Şarj Cihazı)	260-Ş
KLN18B-80	8.0 Ah (2 x KLA1880 Batarya) (1 x 4.0 Ah Şarj Cihazı)	340-Ş

ŞARJLI DARBELİ VIDALAMA/MATKAPLAR



Taşıma Çantası



KLC240 (2.4 Ah)
Şarj Cihazı



KLC400 (4.0 Ah)
Şarj Cihazı



Bataryalar

KLDM18-00	Tek Makina (Çanta İçinde)	65-\$
KLDM18-20	2.0 Ah (2 x KLA1820 Batarya) (1 x 2.4 Ah Şarj Cihazı)	135-\$
KLDM18-50	5.0 Ah (2 x KLA1850 Batarya) (1 x 4.0 Ah Şarj Cihazı)	230-\$
KLDM18-80	8.0 Ah (2 x KLA1880 Batarya) (1 x 4.0 Ah Şarj Cihazı)	310-\$



18 Volt



0-350/0-1200
dev/dk



2-13 mm

KLDM18

Elektronik / Sağ-Sol



Akü 18 V

Maksimum Tork 45 Nm

Yüksüz Hızı 0-350/0-1200 dev/dk

Darbe Oranı 0-6000/0-20000 dar/dk

Mandren Kapasitesi 2-13 mm

Tork Ayarı 16+3

Taşıma Çantası



Koli Adedi 2



Taşıma Çantası



KLC240 (2.4 Ah)
Şarj Cihazı



KLC400 (4.0 Ah)
Şarj Cihazı



Bataryalar

KLDM18B-00	Tek Makina (Çanta İçinde)	100-\$
KLDM18B-20	2.0 Ah (2 x KLA1820 Batarya) (1 x 2.4 Ah Şarj Cihazı)	170-\$
KLDM18B-50	5.0 Ah (2 x KLA1850 Batarya) (1 x 4.0 Ah Şarj Cihazı)	265-\$
KLDM18B-80	8.0 Ah (2 x KLA1880 Batarya) (1 x 4.0 Ah Şarj Cihazı)	345-\$



KÖMÜRSÜZ



18 Volt



0-500/0-1800
dev/dk



2-13 mm

KLDM18B

Elektronik / Sağ-Sol



Akü 18 V

Maksimum Tork 60 Nm

Yüksüz Hızı 0-500/0-1800 dev/dk

Darbe Oranı 0-28800 dar/dk

Mandren Kapasitesi 2-13 mm

Tork Ayarı 20+3

Taşıma Çantası



Koli Adedi 2

ŞARJLI DARBELİ VIDALAMA/MATKAP



Taşıma Çantası



KLC240 (2.4 Ah)
Şarj Cihazı



KLC400 (4.0 Ah)
Şarj Cihazı



KLA1820
KLA1850
KLA1880

Bataryalar

KLDM18BH-00	Tek Makina (Çanta içinde)	140-Ş
KLDM18BH-20	2.0 Ah (2 x KLA1820 Batarya) (1 x 2.4 Ah Şarj Cihazı)	210-Ş
KLDM18BH-50	5.0 Ah (2 x KLA1850 Batarya) (1 x 4.0 Ah Şarj Cihazı)	305-Ş
KLDM18BH-80	8.0 Ah (2 x KLA1880 Batarya) (1 x 4.0 Ah Şarj Cihazı)	385-Ş



KÖMÜRSÜZ



Voltaj
18 Volt



Yüksüz Hızı
0-550/0-2000 dev/dk



Mandren Kapasitesi
13 mm

KLDM18BH

Elektronik / Sağ-Sol	✓ / ✓
Akü	18 V
Maksimum Tork	70 Nm
Yüksüz Hızı	0-550/0-2000 dev/dk
Darbe Oranı	0-8800/0-32000 dar/dk
Mandren Kapasitesi	13 mm
Tork Ayarı	20+3
Taşıma Çantası	✓
Koli Adedi	2

ŞARJLI DARBELİ VIDALAMA



Taşıma Çantası



KLC240 (2.4 Ah)
Şarj Cihazı



KLC400 (4.0 Ah)
Şarj Cihazı



KLA1820
KLA1850
KLA1880

Bataryalar

KLDV18B-00	Tek Makina (Çanta içinde)	110-Ş
KLDV18B-20	2.0 Ah (2 x KLA1820 Batarya) (1 x 2.4 Ah Şarj Cihazı)	180-Ş
KLDV18B-50	5.0 Ah (2 x KLA1850 Batarya) (1 x 4.0 Ah Şarj Cihazı)	275-Ş
KLDV18B-80	8.0 Ah (2 x KLA1880 Batarya) (1 x 4.0 Ah Şarj Cihazı)	355-Ş



KÖMÜRSÜZ



Voltaj
18 Volt



Yüksüz Hızı
0-2200 dev/dk



Uç Kovanı
6 mm

KLDV18B

Elektronik / Sağ-Sol	✓
Akü	18 V
Maksimum Tork	180 Nm
Yüksüz Hızı	0-2200 dev/dk
Darbe Oranı	0-3300 dar/dk
Uç Kovanı	6 mm
Taşıma Çantası	✓
Koli Adedi	2

ŞARJLI PNÖMATİK MATKAP



Taşıma Çantası



KLC240 (2.4 Ah)
Şarj Cihazı



KLC400 (4.0 Ah)
Şarj Cihazı



Bataryalar

KLPM18-00	Tek Makina (Çanta İçinde)	160-Ş
KLPM18-20	2.0 Ah (2 x KLA1820 Batarya) (1 x 2.4 Ah Şarj Cihazı)	230-Ş
KLPM18-50	5.0 Ah (2 x KLA1850 Batarya) (1 x 4.0 Ah Şarj Cihazı)	325-Ş
KLPM18-80	8.0 Ah (2 x KLA1880 Batarya) (1 x 4.0 Ah Şarj Cihazı)	405-Ş



Aksesuar
4 adet uç

4 FARKLI KULLANIM MODU

KÖMÜRSÜZ

Voltaj	Betonda Delme Kapasitesi	Darbe Gücü	Uç Tutucu
18 Volt	22 mm	1.7 J	SDS PLUS

KLPM18B

Elektronik / Sağ-Sol	<input checked="" type="checkbox"/> / <input checked="" type="checkbox"/>
Akü	18 V
Yüksüz Hızı	0-1400 dev/dk
Darbe Oranı	0-4500 dar/dk
Darbe Gücü	1.7 J
Betonda Delme Kapasitesi	22 mm
Taşıma Çantası	<input checked="" type="checkbox"/> (Bez Çanta)
Koli Adedi	2

ŞARJLI SOMUN SIKMA/SÖKME



Taşıma Çantası



KLC240 (2.4 Ah)
Şarj Cihazı



KLC400 (4.0 Ah)
Şarj Cihazı



Bataryalar

KLSS18B-00	Tek Makina (Çanta İçinde)	110-Ş
KLSS18B-20	2.0 Ah (2 x KLA1820 Batarya) (1 x 2.4 Ah Şarj Cihazı)	180-Ş
KLSS18B-50	5.0 Ah (2 x KLA1850 Batarya) (1 x 4.0 Ah Şarj Cihazı)	275-Ş
KLSS18B-80	8.0 Ah (2 x KLA1880 Batarya) (1 x 4.0 Ah Şarj Cihazı)	355-Ş



KÖMÜRSÜZ

Voltaj	Yüksüz Hızı	Uç Kovanı
18 Volt	0-2200 dev/dk	1/2"

KLSS18B

Elektronik / Sağ-Sol	<input checked="" type="checkbox"/> / <input checked="" type="checkbox"/>
Akü	18 V
Maksimum Tork	250 Nm
Yüksüz Hızı	0-2200 dev/dk
Darbe Oranı	0-3300 dar/dk
Uç Kovanı	1/2 inç
Taşıma Çantası	<input checked="" type="checkbox"/>
Koli Adedi	2

ŞARJLI SOMUN SIKMA/SÖKME



Taşıma Çantası



KLC240 (2.4 Ah)
Şarj Cihazı



KLC400 (4.0 Ah)
Şarj Cihazı



KLA1820
KLA1850
KLA1880
Bataryalar

KLSS18BH-00	Tek Makina (Çanta İçinde)	170-Ş
KLSS18BH-20	2.0 Ah (2 x KLA1820 Batarya) (1 x 2.4 Ah Şarj Cihazı)	240-Ş
KLSS18BH-50	5.0 Ah (2 x KLA1850 Batarya) (1 x 4.0 Ah Şarj Cihazı)	335-Ş
KLSS18BH-80	8.0 Ah (2 x KLA1880 Batarya) (1 x 4.0 Ah Şarj Cihazı)	415-Ş



5 KADEMELİ ELEKTRONİK
TORK AYARI (100 Nm, 150 Nm,
200 Nm, 300 Nm, 400 Nm)

KÖMÜRSÜZ



KLSS18BH

Elektronik / Sağ-Sol	✓ / ✓
Akü	18 V
Maksimum Tork	400 Nm
Yüksüz Hızı	0-2200 dev/dk
Darbe Oranı	0-3300 dar/dk
Uç Kovanı	1/2 inç
Taşıma Çantası	✓
Koli Adedi	2

ŞARJLI AVUÇ TAŞLAMA



Taşıma Çantası



KLC240 (2.4 Ah)
Şarj Cihazı



KLC400 (4.0 Ah)
Şarj Cihazı



KLA1820
KLA1850
KLA1880
Bataryalar

KLAT18B-00	Tek Makina (Çanta İçinde)	110-Ş
KLAT18B-20	2.0 Ah (2 x KLA1820 Batarya) (1 x 2.4 Ah Şarj Cihazı)	180-Ş
KLAT18B-50	5.0 Ah (2 x KLA1850 Batarya) (1 x 4.0 Ah Şarj Cihazı)	275-Ş
KLAT18B-80	8.0 Ah (2 x KLA1880 Batarya) (1 x 4.0 Ah Şarj Cihazı)	355-Ş



KÖMÜRSÜZ



KLAT18B

Elektronik	✓
Akü	18 V
Disk Çapı	115 mm
Yüksüz Hızı	0-8500 dev/dk
Mil Bağlantı Dişi	M14
Taşıma Çantası	✓ (Bez Çanta)
Koli Adedi	2

ŞARJLI POLİSAJ MAKİNASI

Taşıma Çantası

KLC240 (2.4 Ah)
Şarj CihazıKLC400 (4.0 Ah)
Şarj Cihazı

Bataryalar

KLPS18B-00	Tek Makina (Çanta İçinde)	120-Ş
KLPS18B-20	2.0 Ah (2 x KLA1820 Batarya) (1 x 2.4 Ah Şarj Cihazı)	190-Ş
KLPS18B-50	5.0 Ah (2 x KLA1850 Batarya) (1 x 4.0 Ah Şarj Cihazı)	285-Ş
KLPS18B-80	8.0 Ah (2 x KLA1880 Batarya) (1 x 4.0 Ah Şarj Cihazı)	365-Ş

**LED EKРАН İLE**
DİJİTAL DEVİR AYARI**ORBİTAL DÖNÜŞ**Aksesuar
2 adet sünger**KÖMÜRSÜZ**

Voltaj



18 Volt

Yüksüz Hızı

2000-4800
dev/dk

Disk Çapı



125 mm

KLPS18B

Elektronik	<input checked="" type="checkbox"/>
Akü	18 V
Disk Çapı	125 mm
Yüksüz Hızı	2000-4800 dev/dk
Eksantriklik Derecesi	15 mm
Taşıma Çantası	<input checked="" type="checkbox"/> (Bez Çanta)
Koli Adedi	2

ŞARJLI SİLİKON TABANCASI

Taşıma Çantası

KLC240 (2.4 Ah)
Şarj CihazıKLC400 (4.0 Ah)
Şarj Cihazı

Bataryalar

KLST18-00	Tek Makina (Çanta İçinde)	105-Ş
KLST18-20	2.0 Ah (2 x KLA1820 Batarya) (1 x 2.4 Ah Şarj Cihazı)	175-Ş
KLST18-50	5.0 Ah (2 x KLA1850 Batarya) (1 x 4.0 Ah Şarj Cihazı)	270-Ş
KLST18-80	8.0 Ah (2 x KLA1880 Batarya) (1 x 4.0 Ah Şarj Cihazı)	350-Ş

**KÖMÜRSÜZ**

Voltaj



18 Volt

KLST18

Elektronik	<input checked="" type="checkbox"/>
Akü	18 V
İtme Hızı	0.8-8 mm/s
Maksimum İtme Kuvveti	2500 N
Taşıma Çantası	<input checked="" type="checkbox"/> (Bez Çanta)
Koli Adedi	2

ŞARJLI DEKUPAJ TESTERE



Taşıma Çantası



KLC240 (2.4 Ah)
Şarj Cihazı



KLC400 (4.0 Ah)
Şarj Cihazı



KLA1820
KLA1880
KLA1850

Bataryalar

KLDT18B-00	Tek Makina (Çanta İçinde)	130-\$
KLDT18B-20	2.0 Ah (2 x KLA1820 Batarya) (1 x 2.4 Ah Şarj Cihazı)	200-\$
KLDT18B-50	5.0 Ah (2 x KLA1850 Batarya) (1 x 4.0 Ah Şarj Cihazı)	295-\$
KLDT18B-80	8.0 Ah (2 x KLA1880 Batarya) (1 x 4.0 Ah Şarj Cihazı)	375-\$



HIZLI BIÇAK DEĞİŞTİRME SİSTEMİ
PANDÜL HAREKETİ

KÖMÜRSÜZ



KLDT18B

Elektronik	<input checked="" type="checkbox"/>
Akü	18 V
Yüksüz Hızı	0-3000 dev/dk
Kesme Kapasitesi Ahşap/Metal/Alüminyum	90/10/25 mm
Kesim Açısı	0-45°
Pandül Hareketi	<input checked="" type="checkbox"/>
Taşıma Çantası	<input checked="" type="checkbox"/> (Bez Çanta)
Koli Adedi	2

ŞARJLI TİLKİ KUYRUĞU TESTERE



Taşıma Çantası



KLC240 (2.4 Ah)
Şarj Cihazı



KLC400 (4.0 Ah)
Şarj Cihazı



KLA1820
KLA1880
KLA1850

Bataryalar



Aksesuar
2 adet bıçak

HIZLI BIÇAK DEĞİŞTİRME SİSTEMİ

KÖMÜRSÜZ



KLTKT18B

Elektronik	<input checked="" type="checkbox"/>
Akü	18 V
Yüksüz Hızı	0-3000 dev/dk
Derinlik Hareketi	26 mm
Taşıma Çantası	<input checked="" type="checkbox"/> (Bez Çanta)
Koli Adedi	2

ŞARJLI DAİRE TESTERE



Taşıma Çantası



KLC240 (2.4 Ah)
Şarj Cihazı



KLC400 (4.0 Ah)
Şarj Cihazı



Bataryalar



HIZLI FREN SİSTEMİ

KÖMÜRSÜZ

Voltaj



18 Volt

Yüksüz Hızı



0-3650 dev/dk

Bıçak Çapı



165 mm

Aksesuar
Alyan
Bıçak

KLDAT18B-00	Tek Makina (Çanta İçinde)	135-Ş
KLDAT18B-20	2.0 Ah (2 x KLA1820 Batarya) (1 x 2.4 Ah Şarj Cihazı)	205-Ş
KLDAT18B-50	5.0 Ah (2 x KLA1850 Batarya) (1 x 4.0 Ah Şarj Cihazı)	300-Ş
KLDAT18B-80	8.0 Ah (2 x KLA1880 Batarya) (1 x 4.0 Ah Şarj Cihazı)	380-Ş

KLDAT18B

Elektronik	<input checked="" type="checkbox"/>
Akü	18 V
Yüksüz Hızı	0-3650 dev/dk
Bıçak Çapı	165 mm
90° Kesme Derinliği	38 mm
45° Kesme Derinliği	26 mm
Taşıma Çantası	<input checked="" type="checkbox"/> (Bez Çanta)
Koli Adedi	2

SICAK HAVA TABANCASI



Taşıma Çantası



KLC240 (2.4 Ah)
Şarj Cihazı



KLC400 (4.0 Ah)
Şarj Cihazı



Bataryalar



3 ADET BAŞLIK

Voltaj



18 Volt

Sıcaklık



550°C

KLSH18-00	Tek Makina (Çanta İçinde)	80-Ş
KLSH18-20	2.0 Ah (2 x KLA1820 Batarya) (1 x 2.4 Ah Şarj Cihazı)	150-Ş
KLSH18-50	5.0 Ah (2 x KLA1850 Batarya) (1 x 4.0 Ah Şarj Cihazı)	245-Ş
KLSH18-80	8.0 Ah (2 x KLA1880 Batarya) (1 x 4.0 Ah Şarj Cihazı)	325-Ş

KLSH18

Akü	18 V
Hava Akımı	170 lt/dk
Sıcaklık	550 °C
Yüksek Isı Koruması	<input checked="" type="checkbox"/>
Aksesuar	<input checked="" type="checkbox"/>
Ağırlık	0.54 kg
Koli Adedi	2

/// ŞARJ CİHAZLARI



KLC200



KLC240



KLC400

Ürün Kodu	Voltaj	Çıkış Amperi	Açıklama	Liste Fiyatı
KLC200	10.8 V	2.4 A	Akü Şarj Cihazı	15,00 \$
KLC240	14.4 V - 18 V	2.4 A	Akü Şarj Cihazı	16,00 \$
KLC400	14.4 V - 18 V	4.0 A	Akü Şarj Cihazı	35,00 \$

/// LI-ION AKÜLER



KLA1020



KLA1820



KLA1850



KLA1880

Ürün Kodu	Voltaj	Akü Kapasitesi	Açıklama	Ağırlık	Liste Fiyatı
KLA1020	10.8 V	2.0 Ah	Akü	190 gr	22,00 \$
KLA1820	18.0 V	2.0 Ah	Akü	400 gr	32,00 \$
KLA1850	18.0 V	5.0 Ah	Akü	690 gr	70,00 \$
KLA1880	18.0 V	8.0 Ah	Akü	960 gr	110,00 \$

/// AKÜ UZATMA APARATI



KLA18TA

15,00 \$

18 V Akü Uzatma Aparatı

* Makinanın toplam ağırlığını azaltarak uzun süreli kullanımlarda konfor sağlar.

OPTİK NİVO

+

+



Hizalama Hassaslığı



± 0.3 "

Büyütme Oranı



32x


Objektif Çapı



36 mm

5 METRE MİRA**MAKSİMUM 100 METRE ÖLÇÜM****KLON3200****245 \$**

Büyütme Oranı	32X
1 km için Standart Sapma	1.0 mm
Hassasiyet	± 0.3"
Hizalama Çalışma Menzili	± 1.5'
Objektif Çapı	36 mm
Görüş Alanı	1°20'
Görüntü	Dik
Koli Adedi	4

LAZER DİSTOMATLAR

Hizalama Hassaslığı



± 0.4 mm/m

Oto. Hizalama Aralığı



± 3.5°

Lazer Tipi

Kırmızı
635 nm**OTOMATİK HİZALAMA****KLLZR93****200 \$**

Lazer Sınıfı	2 < 1mW
Hizalama Hassaslığı	± 0.4 mm / m
Işın Sayısı	3
Lazer Tipi	Kırmızı
Işın Yönü	Dikey / Yatay / Yan
İç Mekanda Görünürlük	15 m
Sehpa Bağlantısı	1/4"
Koli Adedi	4



Hizalama Hassaslığı



± 0.4 mm/m

Oto. Hizalama Aralığı



± 3.5°

Lazer Tipi

Yeşil
515 nm**YEŞİL LAZER****2 ADET 7.4 VOLT BATARYA****OTOMATİK HİZALAMA****ŞARJLI & KABLOLU****KLLZR93GL****325 \$**

Lazer Sınıfı	2 < 1mW
Hizalama Hassaslığı	± 0.4 mm / m
Işın Sayısı	3
Lazer Tipi	Yeşil
Işın Yönü	Dikey / Yatay / Yan
İç Mekanda Görünürlük	20 m
Sehpa Bağlantısı	1/4"
Batarya	7.4 V 2.6 Ah Li-on
Koli Adedi	4



Hizalama Hassaslığı



± 0.4 mm/m

Oto. Hizalama Aralığı



± 3°

Lazer Tipi

Kırmızı
635 nm**OTOMATİK HİZALAMA****KLLZR232****188 \$**

Lazer Sınıfı	2 < 1mW
Hizalama Hassaslığı	± 0.4 mm / m
Işın / Nokta Sayısı	2 / 5
Lazer Tipi	Kırmızı
Işın Yönü	Dikey / Yatay
İç Mekanda Görünürlük	10 m
Sehpa Bağlantısı	1/4 " - 5/8"
Koli Adedi	4

LAZER DİSTOMATLAR



Hizalama Hassaslığı ± 0.4 mm/m	Oto. Hizalama Aralığı ± 3.5°	Lazer Tipi Yeşil 515 nm
-----------------------------------	---------------------------------	-------------------------------

YEŞİL LAZER
OTOMATİK HİZALAMA

KLLZR233GL	158 \$
Lazer Sınıfı	2 < 1mW
Hizalama Hassaslığı	± 0.4 mm / m
Nokta Sayısı	5
Lazer Tipi	Yeşil
Işın Yönü	Dikey / Yatay
İç Mekanda Görünürlük	30 m
Sehpa Bağlantısı	1/4"
Koli Adedi	20



Hizalama Hassaslığı ± 0.4 mm/m	Oto. Hizalama Aralığı ± 3°	Lazer Tipi Kırmızı 635 nm
-----------------------------------	-------------------------------	---------------------------------

OTOMATİK HİZALAMA

KLLZR112	45 \$
Lazer Sınıfı	2 < 1mW
Hizalama Hassaslığı	± 0.4 mm / m
Işın Sayısı	2
Lazer Tipi	Kırmızı
Işın Yönü	Dikey / Yatay
İç Mekanda Görünürlük	10 m
Sehpa Bağlantısı	1/4"
Koli Adedi	20



YENİ

Hizalama Hassaslığı ± 0.4 mm/m	Oto. Hizalama Aralığı ± 3°	Lazer Tipi Yeşil 515 nm
-----------------------------------	-------------------------------	-------------------------------

OTOMATİK HİZALAMA
YEŞİL LAZER

KLLZR112GL	70 \$
Lazer Sınıfı	2 < 1mW
Hizalama Hassaslığı	± 0.4 mm / m
Işın Sayısı	2
Lazer Tipi	Yeşil
Işın Yönü	Dikey / Yatay
İç Mekanda Görünürlük	15 m
Sehpa Bağlantısı	1/4"
Koli Adedi	20



Hizalama Hassaslığı ± 0.4 mm/m	Oto. Hizalama Aralığı ± 3°	Lazer Tipi Kırmızı 635 nm
-----------------------------------	-------------------------------	---------------------------------

OTOMATİK HİZALAMA

KLLZR118	105 \$
Lazer Sınıfı	2 < 1mW
Hizalama Hassaslığı	± 0.4 mm / m
Işın Sayısı	2
Lazer Tipi	Kırmızı
Işın Yönü	Dikey / Yatay
İç Mekanda Görünürlük	15 m
Sehpa Bağlantısı	1/4"
Koli Adedi	5






Hizalama Hassaslığı ± 0.4 mm/m	Oto. Hizalama Aralığı ± 3.5°	Lazer Tipi Yeşil 515 nm
-----------------------------------	---------------------------------	-------------------------------

YEŞİL LAZER
OTOMATİK HİZALAMA

KLLZR118GL	150 \$
Lazer Sınıfı	2 < 1mW
Hizalama Hassaslığı	± 0.4 mm / m
Işın Sayısı	2
Lazer Tipi	Yeşil
Işın Yönü	Dikey / Yatay
İç Mekanda Görünürlük	20 m
Sehpa Bağlantısı	1/4"
Koli Adedi	5

LAZER MESAFE ÖLÇERLER




Ölçme Hassasiyeti	Lazer Sınıfı	Ölçü Değeri Kaydetme
 ± 2 mm	 635 nm, 2 <1 mW	 30 Birim

- ALAN ÖLÇÜMÜ
- HACİM ÖLÇÜMÜ
- PİSAGOR ÖLÇÜM FONKSİYONU

KLLZM50**45 \$**

Lazer Sınıfı	635 nm , 2<1 mW
Ölçme Hassasiyeti	± 2 mm
Ölçme Mesafesi	50 m
Pil	2 x 1.5 V AAA
Koli Adedi	10






Ölçme Hassasiyeti	Lazer Sınıfı	Ölçü Değeri Kaydetme
 ± 1.5 mm	 635 nm, 2 <1 mW	 100 Birim

- ALAN ÖLÇÜMÜ
- HACİM ÖLÇÜMÜ
- PİSAGOR ÖLÇÜM FONKSİYONU

KLLZM80**70 \$**

Lazer Sınıfı	635 nm , 2<1 mW
Ölçme Hassasiyeti	± 1.5 mm
Ölçme Mesafesi	80 m
Pil	2 x 1.5 V AAA
Koli Adedi	10






Ölçme Hassasiyeti	Lazer Sınıfı	Ölçü Değeri Kaydetme
 ± 1.5 mm	 635 nm, 2 <1 mW	 100 Birim

- ALAN ÖLÇÜMÜ
- HACİM ÖLÇÜMÜ
- PİSAGOR ÖLÇÜM FONKSİYONU

KLLZM100**85 \$**

Lazer Sınıfı	635 nm , 2<1 mW
Ölçme Hassasiyeti	± 1.5 mm
Ölçme Mesafesi	100 m
Pil	2 x 1.5 V AAA
Koli Adedi	10



Ölçme Hassasiyeti	Lazer Sınıfı	Ölçü Değeri Kaydetme
 ± 1.5 mm	 635 nm, 2 <1 mW	 100 Birim

- BLUETOOTH
- KAMERA
- RENKLİ EKРАН
- USB GİRİŞİ
- ELEKTRONİK AÇI ÖLÇME

KLLZM120B**250 \$**

Lazer Sınıfı	635 nm , 2<1 mW
Ölçme Hassasiyeti	± 1.5 mm
Ölçme Mesafesi	120 m
Pil	3 x 1.2 V AAA
Koli Adedi	25

TRİPOD**KLLZT****31 \$**

Sehpa Bağlantısı	1/4"
Kapalı Boyu	60 cm
Açık Boyu	150 cm
Koli Adedi	10

DARBESİZ MATKAPLAR



KLN61210

40 \$

Elektronik / Sağ-Sol	✓ / ✓
Güçü	500 W
Yüksüz Hızı	0-3500 dev/dk
Mandren Kapasitesi	10 mm
Koli Adedi	10



KLN1002

45 \$

Elektronik / Sağ-Sol	✓ / ✓
Güçü	600 W
Yüksüz Hızı	0-3500 dev/dk
Mandren Kapasitesi	10 mm
Koli Adedi	10

DARBESİZ TORK AYARLI MATKAP



8 KADEMELİ TORK AYARI

KLN1008

45 \$

Elektronik / Sağ-Sol	✓ / ✓
Güçü	260 W
Yüksüz Hızı	0-800 dev/dk
Tork Ayarı	8 Kademeli
Mandren Kapasitesi	10 mm
Koli Adedi	10

ALÇIPAN VIDALAMA



KLA60266

73 \$

Elektronik / Sağ-Sol	✓ / ✓
Güçü	500 W
Yüksüz Hızı	0-2050 dev/dk
Maksimum Vida Çapı	6 mm HEX
Koli Adedi	6

DARBELİ MATKAPLAR**KLDM1106****40 \$**

Elektronik / Sağ-Sol



Gücü 650 W

Yüksüz Hızı 0-3100 dev/dk

Mandren Kapasitesi 13 mm

Koli Adedi 10

ANAHTARSIZ MANDREN**KLDM1305****50 \$**

Elektronik / Sağ-Sol



Gücü 800 W

Yüksüz Hızı 0-2800 dev/dk

Mandren Kapasitesi 13 mm

Koli Adedi 10

ANAHTARSIZ METAL MANDREN**KLDM71220****100 \$**

Elektronik / Sağ-Sol



Gücü 1200 W

Yüksüz Hızı 0-1000 / 0-2800 dev/dk

Mandren Kapasitesi 13 mm

Taşıma Çantası

Koli Adedi 4

2 KADAMELİ VİTES**ANAHTARSIZ METAL MANDREN****ALÜMİNYUM DİŞLİ KUTUSU**

ELEKTRİKLİ SOMUN SIKMA/SÖKME



Güçü 900 W	Yüksüz Hızı 2400 dev/dk	Maksimum Tork 320 Nm
Maksimum Somun Çapı M22	Uç Kovanı 1/2"	Ağırlık 3.4 kg

KLSS1901

95 \$

Elektronik / Sağ-Sol	<input type="checkbox"/> / <input checked="" type="checkbox"/>
Güçü	900 W
Yüksüz Hızı	2400 dev/dk
Maksimum Tork	320 Nm
Maksimum Somun Çapı	M22
Uç Kovanı	1/2"
Koli Adedi	5

MANYETİK MATKAP



Güçü 1100 W	Yüksüz Hızı 300-180 / 450-270 dev/dk	Kesme Derinliği 50x50 mm (2"x2")
Manyetik Tutma Gücü 17000 N	Delim Stroke Uzunluğu 15 cm	Ağırlık 16 kg

KLSMM502

1.150\$

Elektronik / Sağ-Sol	<input checked="" type="checkbox"/> / <input type="checkbox"/>
Güçü	1200 W
Yüksüz Hızı	1.Hız: 300/180 dev/dk 2.Hız: 450/270 dev/dk
Manyetik Tutma Gücü	17000 N
Maksimum Kesme Derinliği	50 mm x 50 mm (2"x2")
Delim Stroke Uzunluğu	15 cm
Taşıma Çantası	<input checked="" type="checkbox"/>
Ağırlık	16 kg
Koli Adedi	1

KAROT MAKİNASI



Güçü 3200 W	Yüksüz Hızı 500-920 dev/dk	Maks. Delme Kapasitesi 300 mm
----------------	-------------------------------	----------------------------------

HDA300CRD

1.150 \$

Elektronik	<input checked="" type="checkbox"/>
Güçü	3200 W
Yüksüz Hızı	500-920 dev/dk
Maks. Delme Kapasitesi	300 mm
Sulu Delme	<input checked="" type="checkbox"/>
Ağırlık	35 kg
Sehpa	<input checked="" type="checkbox"/>
Civata ile Sabitleme	<input checked="" type="checkbox"/>
Koli Adedi	1



PNÖMATİK MATKAPLAR (SDS-PLUS)

Aksesuar
3 adet uç




Güçü	Yüksüz Hızı	Darbe Oranı
 850 W	 0-1100 dev/dk	 0-4200 dar/dk
	Betonda Delme Kapasitesi	Darbe Gücü
	 26 mm	 3.2 J

KLPM2601**100 \$**

Elektronik / Sağ-Sol	 / 
Güçü	850 W
Yüksüz Hızı	0-1100 dev/dk
Darbe Oranı	0-4200 dar/dk
Darbe Gücü	3.2 J
Betonda Delme Kapasitesi	26 mm
Taşıma Çantası	
Koli Adedi	4



Aksesuar
3 adet uç

Güçü	Yüksüz Hızı	Darbe Oranı
 850 W	 0-1100 dev/dk	 0-4200 dar/dk
Uç Tutucu	Betonda Delme Kapasitesi	Darbe Gücü
 SDS PLUS	 26 mm	 3.2 J

**DEĞİŞTİRİLEBİLİR
MANDREN SİSTEMİ**

KLPM2603**125 \$**

Elektronik / Sağ-Sol	 / 
Güçü	850 W
Yüksüz Hızı	0-1100 dev/dk
Darbe Oranı	0-4200 dar/dk
Darbe Gücü	3.2 J
Betonda Delme Kapasitesi	26 mm
Taşıma Çantası	
Koli Adedi	4



Aksesuar
3 adet uç

Güçü	Yüksüz Hızı	Darbe Oranı
 950 W	 0-1300 dev/dk	 0-5000 dar/dk
Uç Tutucu	Betonda Delme Kapasitesi	Darbe Gücü
 SDS PLUS	 28 mm	 4.0 J

**DEĞİŞTİRİLEBİLİR
MANDREN SİSTEMİ**

KLPM2801**135 \$**

Elektronik / Sağ-Sol	 / 
Güçü	950 W
Yüksüz Hızı	0-1300 dev/dk
Darbe Oranı	0-5000 dar/dk
Darbe Gücü	4.0 J
Betonda Delme Kapasitesi	28 mm
Taşıma Çantası	
Koli Adedi	4



KIRICI/DELİCİLER



Güçü W 1100 W	Betonda Delme Kapasitesi 32 mm	Darbe Gücü 6 J
Uç Tutucu SDS PLUS	Tutma Kolu AVC Aktif Titreşim Kontrolü	Ağırlık 5.6 kg

KÖMÜR İKAZ İŞİĞİ

KLKD580P

260 \$

Elektronik / Sağ-Sol	✓ / -
Güçü	1100 W
Yüksüz Hızı	300-760 dev/dk
Darbe Oranı	1900-4800 dar/dk
Darbe Gücü	6 J
Betonda Delme Kapasitesi	32 mm
Salınımlı Tutma Kolu	✓
Uç Tutucu	SDS PLUS
Ağırlık	5.6 kg
Taşıma Çantası	✓
Koli Adedi	1



Güçü W 1100 W	Betonda Delme Kapasitesi 35 mm	Darbe Gücü 7 J
Uç Tutucu SDS MAX	Tutma Kolu AVC Aktif Titreşim Kontrolü	Ağırlık 5.8 kg

KÖMÜR İKAZ İŞİĞİ

KLKD610M

295 \$

Elektronik / Sağ-Sol	✓ / -
Güçü	1100 W
Yüksüz Hızı	300-760 dev/dk
Darbe Oranı	1950-4860 dar/dk
Darbe Gücü	7 J
Betonda Delme Kapasitesi	35 mm
Salınımlı Tutma Kolu	✓
Uç Tutucu	SDS MAX
Ağırlık	5.8 kg
Taşıma Çantası	✓
Koli Adedi	1



Güçü W 1200 W	Betonda Delme Kapasitesi 42 mm	Darbe Gücü 10 J
Uç Tutucu SDS MAX	Tutma Kolu AVC Aktif Titreşim Kontrolü	Ağırlık 6.6 kg

KÖMÜR İKAZ İŞİĞİ

KLKD660M

425 \$

Elektronik / Sağ-Sol	✓ / -
Güçü	1200 W
Yüksüz Hızı	235-514 dev/dk
Darbe Oranı	1350-2950 dar/dk
Darbe Gücü	10 J
Betonda Delme Kapasitesi	42 mm
Salınımlı Tutma Kolu	✓
Uç Tutucu	SDS MAX
Ağırlık	6.6 kg
Taşıma Çantası	✓
Koli Adedi	1



Güçü W 1500 W	Betonda Delme Kapasitesi 52 mm	Darbe Gücü 15 J
Uç Tutucu SDS MAX	Tutma Kolu AVC Aktif Titreşim Kontrolü	Ağırlık 8.9 kg

KÖMÜR İKAZ İŞİĞİ

KLKD890M

595 \$

Elektronik / Sağ-Sol	✓ / -
Güçü	1500 W
Yüksüz Hızı	150-305 dev/dk
Darbe Oranı	1380-2760 dar/dk
Darbe Gücü	15 J
Betonda Delme Kapasitesi	52 mm
Salınımlı Tutma Kolu	✓
Uç Tutucu	SDS MAX
Ağırlık	8.9 kg
Taşıma Çantası	✓
Koli Adedi	1

KIRICILAR



Aksesuar
1 adet murç
1 adet keski

Güçü W 1200 W	Darbe Oranı 3100 dar/dk	Darbe Gücü 14 J
Uç Tutucu SDS MAX	Tutma Kolu Aktif Titreşim Kontrolü	Ağırlık 5.5 kg

KLKR570M

295 \$

Elektronik	✓
Güçü	1200 W
Darbe Oranı	3100 dar/dk
Darbe Gücü	14 J
Uç Tutucu	SDS MAX
Salınımlı Tutma Kolu	✓
Ağırlık	5.5 kg
Taşıma Çantası	✓
Koli Adedi	1



Aksesuar
1 adet murç
1 adet keski

Güçü W 1500 W	Darbe Oranı 1000-1900 dar/dk	Darbe Gücü 25 J
Uç Tutucu SDS MAX	Tutma Kolu Aktif Titreşim Kontrolü	Ağırlık 10.5 kg

KÖMÜR İKAZ İŞİĞİ

KLKR1100M

450 \$

Elektronik	✓
Güçü	1500 W
Darbe Oranı	1000-1900 dar/dk
Darbe Gücü	25 J
Uç Tutucu	SDS MAX
Salınımlı Tutma Kolu	✓
Ağırlık	10.5 kg
Taşıma Çantası	✓
Koli Adedi	1



Aksesuar
1 adet murç
1 adet keski

Güçü W 1500 W	Darbe Oranı 1400 dar/dk	Darbe Gücü 50 J
Uç Tutucu HEX 28 mm HEX	Tutma Kolu Aktif Titreşim Kontrolü	Ağırlık 17.7 kg

KLKR1770H

600 \$

Elektronik	✓
Güçü	1500 W
Darbe Oranı	1400 dar/dk
Darbe Gücü	50 J
Uç Tutucu	28mm HEX
Salınımlı Tutma Kolu	✓
Ağırlık	17.7 kg
Taşıma Çantası	✓
Koli Adedi	1



Aksesuar
1 adet murç
1 adet keski

Güçü W 1700 W	Darbe Oranı 1450 dar/dk	Darbe Gücü 55 J
Uç Tutucu HEX 28 mm HEX	Tutma Kolu Aktif Titreşim Kontrolü	Ağırlık 19 kg

KLKR1800H

720 \$

Elektronik	✓
Güçü	1700 W
Darbe Oranı	1450 dar/dk
Darbe Gücü	55 J
Uç Tutucu	28mm HEX
Salınımlı Tutma Kolu	✓
Ağırlık	19 kg
Taşıma Çantası	✓
Koli Adedi	1

KIRICILAR



Güçü 2200 W	Darbe Oranı 950 dar/dk	Darbe Gücü 78 J
Uç Tutucu 28 mm HEX	Tutma Kolu Aktif Titreşim Kontrolü	Ağırlık 34.5 kg

Aksesuar
1 adet murç
1 adet keski
1 adet taşıma arabası

KLKR3200H

1.100 \$

Elektronik	✓
Güçü	2200 W
Darbe Oranı	950 dar/dk
Darbe Gücü	78 J
Uç Tutucu	28 mm HEX
Salınlı Tutma Kolu	✓
Ağırlık	34.5 kg
Taşıma Arabası	✓
Koli Adedi	1

TAŞIMA ARABASI



UÇ TAŞIMA CEBİ

SABİTLEYİCİ KANCA

KLKR32TA

110 \$

Kapasite	136 kg
Genişlik	50 cm
Yükseklik	110 cm
Ağırlık	12.6 kg



AVUÇ TAŞLAMALAR

Güçü	Yüksüz Hızı	Disk Çapı
W		
750 W	11000 dev/dk	115 mm

/// GÜVENLİKLİ TETİK**/// YUMUŞAK TUTMA KOLU****KLAT11502****40 \$**

Yumuşak Başlangıç	—
Güçü	750 W
Yüksüz Hızı	11000 dev/dk
Disk Çapı	115 mm
Ağırlık	1.5 kg
Koli Adedi	10



Güçü	Yüksüz Hızı	Disk Çapı
W		
850 W	11000 dev/dk	115 mm

/// GÜVENLİKLİ TETİK**/// YUMUŞAK TUTMA KOLU****KLAT11505****48 \$**

Yumuşak Başlangıç	—
Güçü	850 W
Yüksüz Hızı	11000 dev/dk
Disk Çapı	115 mm
Ağırlık	2.2 kg
Koli Adedi	10



Güçü	Yüksüz Hızı	Disk Çapı
W		
1100 W	2800-11500 dev/dk	125 mm

/// ELEKTRONİK DEVİR AYARI**/// YUMUŞAK TUTMA KOLU****KLAT11508****65 \$**

Yumuşak Başlangıç	—
Güçü	1100 W
Yüksüz Hızı	2800-11500 dev/dk
Disk Çapı	125 mm
Ağırlık	2 kg
Koli Adedi	8



Güçü	Yüksüz Hızı	Disk Çapı
W		
900 W	0-11000 dev/dk	115 mm

/// ALTAN TETİK**/// TİTREŞİM EMİCİ KOL****KLAT11510****62 \$**

Yumuşak Başlangıç	—
Güçü	900 W
Yüksüz Hızı	0-11000 dev/dk
Disk Çapı	115 mm
Ağırlık	1.7 kg
Koli Adedi	4

AVUÇ TAŞLAMALAR



Güçü	Yüksüz Hızı	Disk Çapı
W		
1400 W	10000 dev/dk	115 mm

/// GÜVENLİKLİ TETİK

KLAT11513

90 \$

Yumuşak Başlangıç	<input checked="" type="checkbox"/>
Güçü	1400 W
Yüksüz Hızı	10000 dev/dk
Disk Çapı	115 mm
Ağırlık	2.3 kg
Koli Adedi	6



Güçü	Yüksüz Hızı	Disk Çapı
W		
1400 W	3500-10000 dev/dk	115 mm

/// ELEKTRONİK DEVİR AYARI
/// GÜVENLİKLİ TETİK
/// TITREŞİM EMİCİ KOL

KLAT11514

105 \$

Yumuşak Başlangıç	<input checked="" type="checkbox"/>
Güçü	1400 W
Yüksüz Hızı	3500-10000 dev/dk
Disk Çapı	115 mm
Ağırlık	2.3 kg
Koli Adedi	6



Güçü	Yüksüz Hızı	Disk Çapı
W		
1150 W	11500 dev/dk	115 mm

/// GÜVENLİKLİ TETİK
/// TITREŞİM EMİCİ KOL

KÖMÜRSÜZ

KLAT11506

220 \$

Yumuşak Başlangıç	<input checked="" type="checkbox"/>
Güçü	1150 W
Yüksüz Hızı	11500 dev/dk
Disk Çapı	115 mm
Ağırlık	2.1 kg
Koli Adedi	6



Güçü	Yüksüz Hızı	Disk Çapı
W		
1150 W	3000-11500 dev/dk	115 mm

/// ELEKTRONİK DEVİR AYARI
/// GÜVENLİKLİ TETİK
/// TITREŞİM EMİCİ KOL

KÖMÜRSÜZ

KLAT11509

235 \$

Yumuşak Başlangıç	<input checked="" type="checkbox"/>
Güçü	1150 W
Yüksüz Hızı	3000-11500 dev/dk
Disk Çapı	115 mm
Ağırlık	2.1 kg
Koli Adedi	6

BÜYÜK TAŞLAMALAR**YUMUŞAK BAŞLANGIÇ****TİTREŞİM EMİCİ KOL****KLBT83180****115 \$****Yumuşak Başlangıç** ✓**Güçü** 2200 W**Yüksüz Hızı** 8000 dev/dk**Disk Çapı** 180 mm**Koli Adedi** 2**YUMUŞAK BAŞLANGIÇ****TİTREŞİM EMİCİ KOL****KLBT83230****115 \$****Yumuşak Başlangıç** ✓**Güçü** 2200 W**Yüksüz Hızı** 6500 dev/dk**Disk Çapı** 230 mm**Koli Adedi** 2**YUMUŞAK BAŞLANGIÇ****DÖNEBİLİR TUTMA SAPI****TİTREŞİM EMİCİ KOL****KLBT87180****135 \$****Yumuşak Başlangıç** ✓**Güçü** 2600 W**Yüksüz Hızı** 8000 dev/dk**Disk Çapı** 180 mm**Koli Adedi** 4**YUMUŞAK BAŞLANGIÇ****DÖNEBİLİR TUTMA SAPI****TİTREŞİM EMİCİ KOL****KLBT87230****135 \$****Yumuşak Başlangıç** ✓**Güçü** 2600 W**Yüksüz Hızı** 6500 dev/dk**Disk Çapı** 230 mm**Koli Adedi** 4

BÜYÜK TAŞLAMALAR



KÖMÜRSÜZ

Güçü	Yüksüz Hızı	Disk Çapı
2800 W	5500 dev/dk	230 mm

- YUMUŞAK BAŞLANGIÇ
- DÖNEBİLİR TUTMA SAPI
- AŞIRI YÜK İKAZ LAMBASI
- TİTREŞİM EMİCİ KOL

KLBT88230

460 \$

Yumuşak Başlangıç	✓
Güçü	2800 W
Yüksüz Hızı	5500 dev/dk
Disk Çapı	230 mm
Koli Adedi	2

KALIPÇI TAŞLAMALAR



Güçü	Yüksüz Hızı	Disk Çapı
450 W	27000 dev/dk	6 mm

KLKT505

55 \$

Güçü	450 W
Yüksüz Hızı	27000 dev/dk
Boy	Kısa
Maksimum Pens Çapı	6 mm
Ağırlık	1.4 kg
Koli Adedi	10



Güçü	Yüksüz Hızı	Disk Çapı
450 W	27000 dev/dk	6 mm

KLKT507

66 \$

Güçü	450 W
Yüksüz Hızı	27000 dev/dk
Boy	Uzun
Maksimum Pens Çapı	6 mm
Ağırlık	1.7 kg
Koli Adedi	10

ALÇIPAN ZIMPARA MAKİNASI



Güçü	Yüksüz Hızı	Zımpara Tablası Çapı
880 W	1000-2100 dev/dk	210 mm

- LED IŞIK
- DAHİLİ TOZ EMME SİSTEMİ
- 5 KADEMELİ HIZ AYARI
- AYARLANABİLİR TELESKOPİK TUTMA SAPI

KLDZ8821

230 \$

Elektronik	✓
Güçü	880 W
Yüksüz Hızı	1000-2100 dev/dk
Boru Çapı	35 mm
Zımpara Tablasının Çapı	210 mm
Zımpara Kağıdının Çapı	215 mm
Normal/Uzun	171/226 cm
Aksesuar	✓
Ağırlık	4.1 kg
Koli Adedi	1

Aksesuar
6 adet zımpara kağıdı, 1 adet bez çanta,

POLİSAJ MAKİNALARI

Aksesuar
Yün keçe ve taban

**KLPJ42180****100 \$**

Elektronik	<input checked="" type="checkbox"/>
Güçü	1400 W
Yüksüz Hızı	1000-3300 dev/dk
Disk Çapı	180 mm / 230 mm
Mil Bağlantı Dişi	M14
Ağırlık	3.3 kg
Koli Adedi	4



Aksesuar
150 mm sünger

**ORBİTAL DÖNÜŞ****KLPJ7171****145 \$**

Elektronik	<input checked="" type="checkbox"/>
Güçü	720 W
Yüksüz Hızı	2100-5000 dev/dk
Disk Çapı	150 mm
Eksantirik Mesafesi	21 mm
Mil Bağlantı Dişi	M14
Ağırlık	2.6 kg
Koli Adedi	4

PROFİL KESME

Aksesuar
1 adet kesme taşı

**KLPK1306****270 \$**

Yumuşak Başlangıç	<input type="checkbox"/>
Güçü	2400 W
Yüksüz Hızı	3800 dev/dk
Disk Çapı	355x25.4 mm
Mil Kilidi	<input checked="" type="checkbox"/>
Ağırlık	20 kg
Koli Adedi	1

DUVAR KANAL AÇMA MAKİNASI

Aksesuar
35 mm bıçak

**KLKA1002****390 \$**

Güçü	1450 W
Yüksüz Hızı	1800 dev/dk
Maks. Oluk Açma Derinliği	35 mm
Maks. Oluk Açma Genişliği	35 mm
Taşıma Çantası	<input checked="" type="checkbox"/>
Ağırlık	7 kg
Koli Adedi	2

ÇOK AMAÇLI MAKİNA



5 PARÇA AKSESUAR SETİ

KLMT305

67 \$

Güçü	300 W
Dakikada Titreşim Sayısı	15000-22000 tit/dk
Titreşim Açısı	3°
Aksesuar	✓
Taşıma Çantası	✓
Ağırlık	1.5 kg
Koli Adedi	6

TAŞ MOTORLARI



Aksesuar
2 adet zımpara taşı

KLTM150

80 \$

Güçü	250 W
Voltaj	230 V / 50 Hz
Yüksüz Hızı	2950 dev/dk
Taş Çapı	150 x 20 x 12,7 mm
Ağırlık	8.2 kg
Koli Adedi	1



Aksesuar
2 adet zımpara taşı

KLTM175

89 \$

Güçü	400 W
Voltaj	230 V / 50 Hz
Yüksüz Hızı	2950 dev/dk
Taş Çapı	175 x 20 x 32 mm
Ağırlık	9.5 kg
Koli Adedi	1



Aksesuar
2 adet zımpara taşı

KLTM200

99 \$

Güçü	400 W
Voltaj	230 V / 50 Hz
Yüksüz Hızı	2950 dev/dk
Taş Çapı	200 x 20 x 32 mm
Ağırlık	11.5 kg
Koli Adedi	1

DEKUPAJ TESTERELER

450 W



500-3100 dev/dk

Ahşap: 60 mm
Metal: 6 mm**PANDÜL HAREKETİ****KLDT10265****48 \$**

Elektronik	✓
Gücü	450 W
Yüksüz Hızı	500-3100 dev/dk
Kesme Kapasitesi Ahşap/Metal	60/6 mm
Pandül Hareketi	✓
Ağırlık	2.0 kg
Koli Adedi	10



710 W



0-3000 dev/dk

Ahşap: 80 mm
Metal: 8 mmAçılı Kesim
45 Derece**LAZER KESİM ÇİZGİSİ**
PANDÜL HAREKETİ
HIZLI BIÇAK DEĞİŞTİRME SİSTEMİ**KLDT1110****90 \$**

Elektronik	✓
Gücü	710 W
Yüksüz Hızı	0-3000 dev/dk
Kesme Kapasitesi Ahşap/Metal	80/8 mm
45° Açılı Kesim	✓
Pandül Hareketi	✓
Ağırlık	3.1 kg
Koli Adedi	10

TİLKİ KUYRUĞU TESTERE

850 W



25 mm



0-2800 dev/dk

HIZLI BIÇAK DEĞİŞTİRME SİSTEMİ
DÖNEBİLİR TUTMA SAPI**KLTK0850****67 \$**

Elektronik	✓
Gücü	850 W
Yüksüz Hızı	0-2800 dev/dk
Derinlik Hareketi	25 mm
Ağırlık	3.0 kg
Koli Adedi	4



1100 W



28 mm



0-2800 dev/dk

HIZLI BIÇAK DEĞİŞTİRME SİSTEMİ
DÖNEBİLİR TUTMA SAPI**KLTK1100****95 \$**

Elektronik	✓
Gücü	1100 W
Yüksüz Hızı	0-2800 dev/dk
Derinlik Hareketi	28 mm
Ağırlık	3.4 kg
Koli Adedi	4

DAİRE TESTERELER



Güçü W 1350 W	Yüksüz Hızı 5000 dev/dk 90° Kesim Derinliği 65 mm	Bıçak Çapı 190 x 20 mm 45° Kesim Derinliği 45 mm
---------------------	--	---

KLDAT18501

95 \$

Güçü	1350 W
Yüksüz Hızı	5000 dev/dk
Bıçak Çapı	190 x 20 mm
90° Kesim Derinliği	65 mm
45° Kesim Derinliği	45 mm
Ağırlık	5.1 kg
Koli Adedi	4



Güçü W 2400 W	Yüksüz Hızı 3650 dev/dk 90° Kesim Derinliği 85 mm	Bıçak Çapı 235x25.4 mm 45° Kesim Derinliği 52 mm
---------------------	--	---

KLDAT96235

132 \$

Güçü	2400 W
Yüksüz Hızı	3650 dev/dk
Bıçak Çapı	235 x 25.4 mm
90° Kesim Derinliği	85 mm
45° Kesim Derinliği	52 mm
Ağırlık	71 kg
Koli Adedi	2

SERAMİK KESME MAKİNASI



Güçü W 1200 W	Yüksüz Hızı 12000 dev/dk 45° Kesim Derinliği 22 mm	Disk Çapı 110x20 mm 90° Kesim Derinliği 32 mm
---------------------	---	--

KLSK2202

84 \$

Güçü	1200 W
Yüksüz Hızı	12000 dev/dk
45° Kesme Derinliği	22 mm
90° Kesme Derinliği	32 mm
Disk Çapı	110x20 mm
Ağırlık	3.0 kg
Koli Adedi	4

SULU KESİM

*Elmas disk ürüne dahil değildir.

PLANYA



Güçü W 850 W	Yüksüz Hızı 16500 dev/dk Planya Genişliği 82 mm	Ağırlık 3.4 kg Maksimum Derinlik 0-3 mm
--------------------	--	--

KLPL1011

95 \$

Güçü	850 W
Yüksüz Hızı	16500 dev/dk
Maksimum Derinlik	0-3 mm
Lamba Derinliği	0-15 mm
Planya Genişliği	82 mm
Ağırlık	3.4 kg
Koli Adedi	2

EL FREZELERİAksesuar
6 mm pens

1200 W

9000-30000
dev/dk

6-8 mm



0-60 mm

KLEF1204**115 \$**

Elektronik	<input checked="" type="checkbox"/>
Güçü	1200 W
Yüksüz Hızı	9000-30000 dev/dk
Derinlik Hareketi	0-60 mm
Uç Girişi	6-8 mm
Ağırlık	4.4 kg
Koli Adedi	4

Aksesuar
12 mm pens

1800 W

9000-23000
dev/dk

6-8-12 mm



0-60 mm

KLEF1205**150 \$**

Elektronik	<input checked="" type="checkbox"/>
Güçü	1800 W
Yüksüz Hızı	9000-23000 dev/dk
Derinlik Hareketi	0-60 mm
Uç Girişi	6-8-12 mm
Ağırlık	6.25 kg
Koli Adedi	4

ÜFLEME MAKİNASI

500 W



16000 dev/dk

KLUF903**46 \$**

Güçü	500 W
Yüksüz Hızı	16000 dev/dk
Toz Torbası	<input checked="" type="checkbox"/>
Üfleme / Emme	<input checked="" type="checkbox"/>
Ağırlık	1.65 kg
Koli Adedi	6

SICAK HAVA TABANCASI

2000 W

1.Kad.: 250 lt/dk 1.Kad.: 50-450°C
2.Kad.: 500 lt/dk 2.Kad.: 60-650°C1.Kad.: 50-450°C
2.Kad.: 60-650°C**KLSH7303****37 \$**


Güçü	2000 W
Hava Akımı 1.Kademe	250 lt/dk
Hava Akımı 2.Kademe	500 lt/dk
Sıcaklık 1.Kademe	50-450 °C
Sıcaklık 2.Kademe	60-650 °C
Isı Ayarı	<input checked="" type="checkbox"/>
Yüksek Isı Koruması	<input checked="" type="checkbox"/>
Aksesuar	<input checked="" type="checkbox"/>
Ağırlık	0.93 kg
Koli Adedi	5

5 PARÇA AKSESUAR SETİ

TİTREŞİMLİ VE EKSANTRİK ZİMPARALAR



Aksesuar
4 adet zımpara kağıdı



KLEZ43110

40 \$

Güçü	150 W
Dakikada Titreşim Sayısı	12000 tit/dk
Yörünge Çapı	1,1 mm
Kağıt Ölçüsü	110 mm x 100 mm
Ağırlık	1.3 Kg
Koli Adedi	20



KLEZ43150

60 \$

Elektronik	<input checked="" type="checkbox"/>
Güçü	450 W
Yüksüz Hızı	6000-12000 dev/dk
Kağıt Ölçüsü	150 mm
Ağırlık	1.9 Kg
Koli Adedi	4



Aksesuar
4 adet zımpara kağıdı



KLEZ43230

60 \$

Elektronik	<input checked="" type="checkbox"/>
Güçü	350 W
Dakikada Titreşim Sayısı	6000-11000 tit/dk
Kağıt Ölçüsü	230 x 115 mm
Ağırlık	2.3 Kg
Koli Adedi	8

GÖNYE KESME MAKİNALARI

Aksesuar
1 adet ahşap testeresi

**LAZER KESİM ÇİZGİSİ****KL GK1508****430 \$**

Güçü	1900 W
Yüksüz Hızı	4500 dev/dk
Bıçak Çapı	255 x 25.4 / 30 mm
Maksimum Kesme 0°/0°	70x130 / 45x155 mm
Maksimum Kesme 0°/45°	40x135 mm
Maksimum Kesme 45°/0°	70x90 / 45x100 mm
Maksimum Kesme 45°/45°	40x90 mm
Lazer / Mil Kilidi	✓ / ✓
Ağırlık	15.8 kg
Koli Adedi	1



Aksesuar
1 adet ahşap testeresi

**LAZER KESİM ÇİZGİSİ****KL GK1509****520 \$**

Güçü	1900 W
Yüksüz Hızı	4700 dev/dk
Bıçak Çapı	255 x 25.4 / 30 mm
Maksimum Kesme 0°/0°	85x300 mm
Maksimum Kesme 0°/45°	85x210 mm
Maksimum Kesme 45°/0°	45x300 mm
Maksimum Kesme 45°/45°	45x150 / 45x210 mm
Lazer / Mil Kilidi	✓ / ✓
Ağırlık	19.9 kg
Koli Adedi	1



Aksesuar
1 adet ahşap testeresi

**LAZER KESİM ÇİZGİSİ****KL GK1512****515 \$**

Güçü	1900 W
Yüksüz Hızı	4500 dev/dk
Bıçak Çapı	255 x 25.4 / 30 mm
Maksimum Kesme 0°/0°	55x125 mm
Maksimum Kesme 0°/45°	55x80 mm
Maksimum Kesme 45°/0°	45x125 mm
Maksimum Kesme 45°/45°	45x80 mm
Tabla Kesim Kapasitesi	42 mm
Mil Kilidi	✓
Ağırlık	20.5 kg
Koli Adedi	1



Aksesuar
1 adet ahşap testeresi

**LAZER KESİM ÇİZGİSİ****KL GK1515****680 \$**

Güçü	2200 W
Yüksüz Hızı	3800 dev/dk
Bıçak Çapı	300 x 30 mm
Maksimum Kesme 0°/0°	105x330 mm
Maksimum Kesme 0°/45°	58-50x330 mm
Maksimum Kesme 45°/0°	105x235 mm
Maksimum Kesme 45°/45°	58-50x235 mm
Lazer / Mil Kilidi	✓ / ✓
Ağırlık	22.5 kg
Koli Adedi	1

KARIŞTIRICILAR



Aksesuar
1 adet karıştırıcı uç



1400 W



0-800 dev/dk



120 Lt



M14



140 mm

KLMX6211

130 \$

Elektronik / Sağ-Sol	✓ / -
Güçü	1400 W
Yüksüz Hızı	0-800 dev/dk
Vites	1
Uç Tutucu	M14
Uç Kapasitesi	140 mm
Karıştırma Kapasitesi	120 Lt
Taşıma Çantası/Aksesuar	- / ✓
Ağırlık	6 kg
Koli Adedi	2



Aksesuar
1 adet karıştırıcı uç



1600 W



180-460 dev/dk
300-750 dev/dk



140 Lt



M14

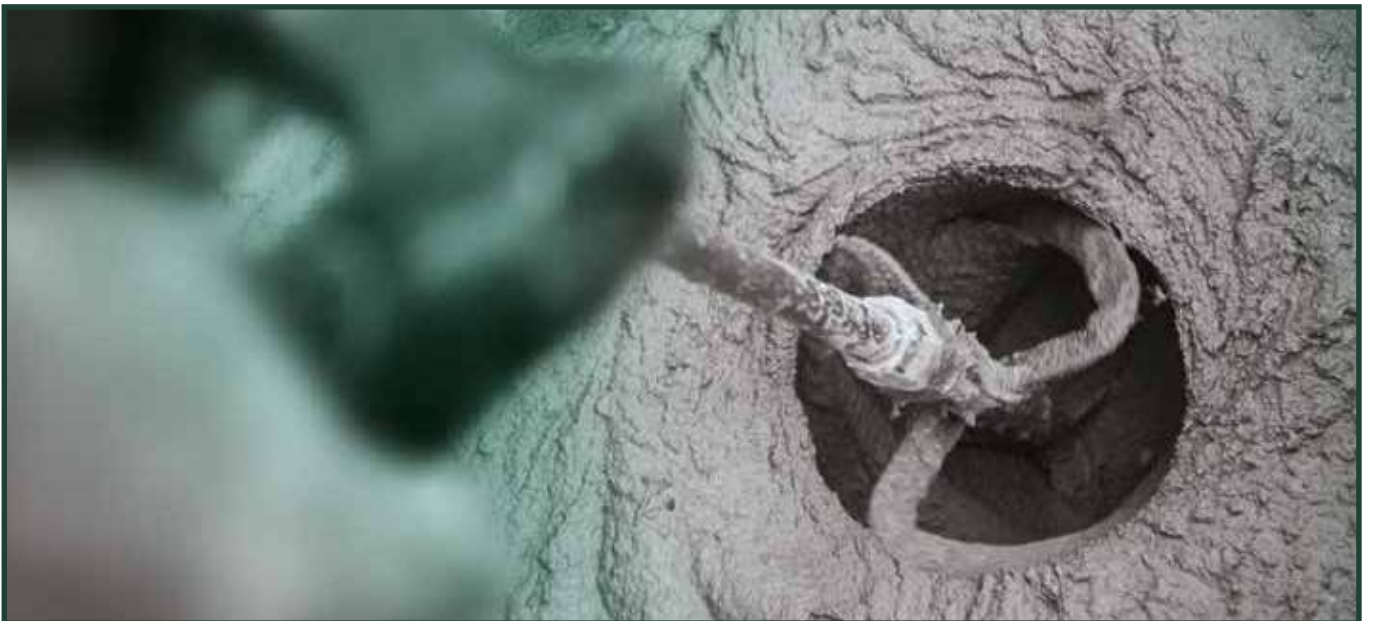


160 mm

KLMX6212

140 \$

Elektronik / Sağ-Sol	✓ / -
Güçü	1600 W
Yüksüz Hızı	180-460 / 300-750 dev/dk
Vites	2
Uç Tutucu	M14
Uç Kapasitesi	160 mm
Karıştırma Kapasitesi	140 Lt
Taşıma Çantası/Aksesuar	- / ✓
Ağırlık	6 kg
Koli Adedi	2



**MADE IN
ITALY**

7.0 kVa



50/60 Hz



10-160 A



IP 21 S

/// SICAK BAŞLANGIÇ
/// 3.25 MM ELEKTROT
SÜREKLİ YAKAR

KLMMA160**215 \$**

Giriş Voltajı	230 V
Frekans	50/60 Hz
Çektiği Güç	7.0 kVA
Akım Aralığı	10-160 A
Elektrot Çapı	1.6-4.0 mm
İzolasyon Sınıfı	H
Koruma Sınıfı	IP 21 S
Ağırlık	4.6 kg
Koli Adedi	2

**MADE IN
ITALY**

8.0 kVa



50/60 Hz



15-200 A



IP 21 S

/// SICAK BAŞLANGIÇ
/// ANTI-STICK ÖZELLİĞİ
/// ELEKTRONİK GÖSTERGE
/// 4 MM ELEKTROT SÜREKLİ YAKAR

KLMMA200**260 \$**

Giriş Voltajı	230 V
Frekans	50/60 Hz
Çektiği Güç	8.0 kVA
Akım Aralığı	15-200 A
Elektrot Çapı	1.6-5.0 mm
İzolasyon Sınıfı	H
Koruma Sınıfı	IP21S
Ağırlık	5.9 kg
Koli Adedi	2

**MADE IN
ITALY**

9.5 kVA



50/60 Hz



15-220 A



IP 21 S

/// SICAK BAŞLANGIÇ
/// ANTI-STICK ÖZELLİĞİ
/// ELEKTRONİK GÖSTERGE
/// 220 A'DE 100% VERİMLİLİK*
/// 1.6-5 MM ÇAPINDAKİ ELEKTROTLARDA
SÜREKLİ ÇALIŞMA PERFORMANSI*

KLMMA220**460 \$**

Giriş Voltajı	230 V
Frekans	50/60 Hz
Çektiği Güç	9.5 kVA
Akım Aralığı	15-220 A
Elektrot Çapı	1.6-5.0 mm
İzolasyon Sınıfı	H
Koruma Sınıfı	IP21S
Ağırlık	7.2 kg
Koli Adedi	1

*İdeal şartlar altında



SESSİZ KOMPRESÖRLER



Motor Gücü



1 Hp

Tank Kapasitesi



24 Lt

Hava Giriş Kapasitesi



126 lt/dk

SESSİZ

YAĞSIZ, ÇİFT SİLİNDİR

ÇİFT HAVA ÇIKIŞI

KLK25S

250 \$

Güçü	1 Hp
Voltaj	230 V / 50 Hz
Çalışma Basıncı	8 Bar
Hava Giriş Kapasitesi	126 lt/dk
Tank Kapasitesi	24 Lt
Motor Devir Hızı	1400 dev/dk
Silindir	2
Ağırlık	20 kg



Motor Gücü



1 Hp

Tank Kapasitesi



50 Lt

Hava Giriş Kapasitesi



126 lt/dk

SESSİZ

YAĞSIZ, ÇİFT SİLİNDİR

ÇİFT HAVA ÇIKIŞI

KLK50S

310 \$

Güçü	1 Hp
Voltaj	230 V / 50 Hz
Çalışma Basıncı	8 Bar
Hava Giriş Kapasitesi	126 lt/dk
Tank Kapasitesi	50 Lt
Motor Devir Hızı	1400 dev/dk
Silindir	2
Ağırlık	30 kg



Motor Gücü



3 Hp

Tank Kapasitesi



100 Lt

Hava Giriş Kapasitesi



418 lt/dk

SESSİZ

YAĞSIZ, 3 x 2 SİLİNDİRLİ

ÇİFT HAVA ÇIKIŞI

KLK103S

800 \$

Güçü	3 x 1 Hp
Voltaj	230 V / 50 Hz
Çalışma Basıncı	8 Bar
Hava Giriş Kapasitesi	418 lt/dk
Tank Kapasitesi	100 Lt
Motor Devir Hızı	1400 dev/dk
Silindir	3 x 2
Ağırlık	69 kg



Motor Gücü



4 Hp

Tank Kapasitesi



100 Lt

Hava Giriş Kapasitesi



504 lt/dk

SESSİZ

YAĞSIZ, 4 x 2 SİLİNDİRLİ

ÇİFT HAVA ÇIKIŞI

KLK104S

1.050 \$

Güçü	4 x 1 Hp
Voltaj	230 V / 50 Hz
Çalışma Basıncı	8 Bar
Hava Giriş Kapasitesi	504 lt/dk
Tank Kapasitesi	100 Lt
Motor Devir Hızı	1400 dev/dk
Silindir	4 x 2
Ağırlık	82 kg



Motor Gücü



1.5 Hp / 1.1 Kw

Tank Kapasitesi



6 Lt

Hava Giriş Kapasitesi



180 lt/dk

/// YAĞSIZ**/// TEK SİLİNDİR****/// 6 LİTRE TANK****KLK6****170 \$**

Motor Gücü	1.5 Hp / 1.1 Kw
Voltaj	230 V / 50 Hz
Çalışma Basıncı	8 Bar
Hava Giriş Kapasitesi	180 lt/dk
Tank Kapasitesi	6 lt
Motor Devir Hızı	3400 dev/dk
Gürültü Düzeyi	LwA = 97 dB(A)
Silindir Sayısı	1
Ağırlık	9.1 kg
Koli Adedi	1



Motor Gücü



2 Hp / 1.5 Kw

Tank Kapasitesi



24 Lt

Hava Giriş Kapasitesi



210 lt/dk

/// ÇİFT HAVA ÇIKIŞI**/// TEK SİLİNDİR****/// 24 LİTRE TANK****KLK25****230 \$**

Motor Gücü	2 Hp
Voltaj	230 V / 50 Hz
Çalışma Basıncı	8 Bar / 116 psi
Hava Giriş Kapasitesi	210 lt/dk
Tank Kapasitesi	24 lt
Motor Devir Hızı	2850 dev/dk
Gürültü Düzeyi	LwA = 93 dB(A)
Silindir Sayısı	1
Ağırlık	25 Kg
Koli Adedi	1



Motor Gücü



2 Hp / 1.5 Kw

Tank Kapasitesi



50 Lt

Hava Giriş Kapasitesi



210 lt/dk

/// ÇİFT HAVA ÇIKIŞI**/// TEK SİLİNDİR****/// 50 LİTRE TANK****KLK50****290 \$**

Motor Gücü	2 Hp
Voltaj	230 V / 50 Hz
Çalışma Basıncı	8 Bar / 116 psi
Hava Giriş Kapasitesi	210 lt/dk
Tank Kapasitesi	50 lt
Motor Devir Hızı	2850 dev/dk
Gürültü Düzeyi	LwA = 93 dB(A)
Silindir Sayısı	1
Ağırlık	34 Kg
Koli Adedi	1



Motor Gücü



3 Hp / 2.2 Kw

Tank Kapasitesi



100 Lt

Hava Giriş Kapasitesi



300 lt/dk

/// ÇİFT HAVA ÇIKIŞI**/// ÇİFT SİLİNDİR****/// 100 LİTRE TANK****KLK100****680 \$**

Motor Gücü	3 Hp
Voltaj	230 V / 50 Hz
Çalışma Basıncı	8 Bar / 116 psi
Hava Giriş Kapasitesi	300 lt/dk
Tank Kapasitesi	100 lt
Motor Devir Hızı	950 dev/dk
Gürültü Düzeyi	LwA = 95 dB(A)
Silindir Sayısı	2
Ağırlık	73 Kg
Koli Adedi	1

ELEKTRİKLİ VİNÇLER



Güçü	Kaldırma Kapasitesi	Kaldırma Yüksekliği
W		
500 W	125 / 250 Kg	10 / 20 m

MAKSİMUM 250 KG KALDIRMA

KLV125

131 \$

Güçü	500 W
Voltaj	230 V / 50 Hz
Kaldırma Kapasitesi	125 / 250 Kg
Kaldırma Yüksekliği	10 / 20 m
Ağırlık	11 kg
Koli Adedi	2



Güçü	Kaldırma Kapasitesi	Kaldırma Yüksekliği
W		
1000 W	250 / 500 Kg	10 / 20 m

MAKSİMUM 500 KG KALDIRMA

KLV250

180 \$

Güçü	1000 W
Voltaj	230 V / 50 Hz
Kaldırma Kapasitesi	250 / 500 Kg
Kaldırma Yüksekliği	10 / 20 m
Ağırlık	17.6 kg
Koli Adedi	2



Güçü	Kaldırma Kapasitesi	Kaldırma Yüksekliği
W		
1300 W	400 / 800 Kg	10 / 20 m

MAKSİMUM 800 KG KALDIRMA

KLV400

234 \$

Güçü	1300 W
Voltaj	230 V / 50 Hz
Kaldırma Kapasitesi	400 / 800 Kg
Kaldırma Yüksekliği	10 / 20 m
Ağırlık	20.4 kg
Koli Adedi	2



Güçü	Kaldırma Kapasitesi	Kaldırma Yüksekliği
W		
1900 W	600 / 1200 Kg	10 / 20 m

MAKSİMUM 1200 KG KALDIRMA

KLV600

385 \$

Güçü	1900 W
Voltaj	230 V / 50 Hz
Kaldırma Kapasitesi	600 / 1200 Kg
Kaldırma Yüksekliği	10 / 20 m
Ağırlık	33.8 Kg
Koli Adedi	1

BASINÇLI YIKAMA MAKİNALARI

Motor Gücü



1500 W

Maks. Basınç



125 Bar

Su Sevk Miktarı



6 lt/dk

/// SU FİLTRESİ**/// DETERJAN KİTİ****KLY1500****130 \$**

Voltaj	220 V / 50 Hz
Motor Gücü	1500 W
Maks. Basınç	125 Bar
Su Sevk Miktarı	360 lt/sa
Hortum Uzunluğu	5 m
Deterjan Kiti	✓
Su Filtresi	✓
Makaralı Hortum Toplama	—
Ağırlık	4.6 kg
Koli Adedi	1



Motor Gücü



2000 W

Maks. Basınç



150 Bar

Su Sevk Miktarı



6.67 lt/dk

/// SU FİLTRESİ**/// DETERJAN KİTİ****/// MAKARALI HORTUM TOPLAMA****KLY2000****200 \$**

Voltaj	220 V / 50 Hz
Motor Gücü	2000 W
Maks. Basınç	150 Bar
Su Sevk Miktarı	400 lt/sa
Hortum Uzunluğu	5 m
Deterjan Kiti	✓
Su Filtresi	✓
Makaralı Hortum Toplama	✓
Ağırlık	7.6 Kg
Koli Adedi	1



BOYA PÜSKÜRTME TABANCASI



Güçü
400 W



Maksimum Akış
800 ml/dk



Hazne Kapasitesi
800 ml

KLBT15A

60 \$

Voltaj	230 V / 50 Hz
Güçü	400 W
Maksimum Akış	800 ml/dk
Hazne Kapasitesi	800 ml
Ağırlık	1.2 kg
Koli Adedi	5

SICAK MUM TABANCASI



Güçü
16 W



Çalışma Sıcaklığı
200 °C



Mum Çapı
11 mm

KLSMT830

16 \$

Güçü	16 W
Voltaj	230 V / 50 Hz
Maks. Çalışma Sıcaklığı	200 °C
Mum Çapı	11 mm
Ağırlık	0.23 kg
Koli Adedi	10

Aksesuar
2 adet silikon mum

KALEM TİPİ HAVYALAR**KLKH30****8 \$**

Gücü	30 W
Uç	4 mm
Maks. Çalışma Sıcaklığı	430 °C
Ağırlık	0.15 kg
Koli Adedi	50

**KLKH40****9 \$**

Gücü	40 W
Uç	5 mm
Maks. Çalışma Sıcaklığı	470 °C
Ağırlık	0.19 kg
Koli Adedi	50

**KLKH60****10 \$**

Gücü	60 W
Uç	6 mm
Maks. Çalışma Sıcaklığı	500 °C
Ağırlık	0.20 kg
Koli Adedi	50

**2 KADEMELİ SICAKLIK****KLKH80/40****14 \$**

Gücü	80/40 W
Uç	7 mm
Maks. Çalışma Sıcaklığı	530 °C
Ağırlık	0.25 kg
Koli Adedi	50

LEHİM TABANCA LARI



Standart Aksesuar
Lehim teli
Lehim pastası
Lehim ucu



KLLT100

25 \$

Güç	100 W
Aksesuar	✓
Maks. Çalışma Sıcaklığı	300 °C
Isınma Süresi	8 s
Taşıma Çantası	✓
Ağırlık	0,6 kg
Koli Adedi	10

ELEKTRİKLİ ÇİVİ/ZIMBA ÇAKMA MAKİNALARI



Kartuş Kapasitesi



KLZC6030E

39 \$

Volta j	230 V / 50 Hz
Zimba Uzunluğu	8-16 mm
Çivi Uzunluğu	15-16 mm
Kartuş Kapasitesi	Çivi: 80 Adet Zimba: 100 Adet
Vuruş Hızı	20 adet/dk
Ağırlık	1.2 kg
Koli Adedi	10

Tüm tip 53 Model zimbalar ile uyumludur.(Makine kapasitesine göre 8-16mm aralığında)
Tüm F TİPİ (kesik başlı) çiviler ile uyumludur. (Makine kapasitesine göre 15mm yada 16mm)
KLC Serisi elektrikli çivi/zimba çakma makineleri aksesurları için "AKSESUARLAR" bölümüne (Sy: 76) bakınız.



Kartuş Kapasitesi



KLZC6041E

69 \$

Volta j	230 V / 50 Hz
Zimba Uzunluğu	15-25 mm
Çivi Uzunluğu	15-32 mm
Kartuş Kapasitesi	Çivi: 100 Adet Zimba: 100 Adet
Vuruş Hızı	20 adet/dk
Ağırlık	1.7 kg
Koli Adedi	6

Tüm 90 SERİSİ zimbalar ile uyumludur. (Makine Kapasitesine göre 15-25mm aralığında)
Tüm F TİPİ (kesik başlı) çiviler ile uyumludur. (Makine kapasitesine göre 15-32mm aralığında)
KLC Serisi elektrikli çivi/zimba çakma makineleri aksesurları için "AKSESUARLAR" bölümüne (Sy: 76) bakınız.

HAVALI ÇİVİ ÇAKMA MAKİNALARI**KLCT622P****45 \$**

Kartuş Kapasitesi	100 Çivi
Çivi Tipi	Başsız
Çivi Çapı	0.63 mm
Çivi Uzunluğu	12-22 mm
Taşıma Çantası	✓
Ağırlık	0.7 kg
Koli Adedi	10

**KLCT32F****55 \$**

Kartuş Kapasitesi	100 Çivi
Çivi Tipi	Kesik Başlı
Çivi Çapı	1.25 mm
Çivi Uzunluğu	10-32 mm
Taşıma Çantası	✓
Ağırlık	1.1 kg
Koli Adedi	6

**KLCT50F****67 \$**

Kartuş Kapasitesi	100 Çivi
Çivi Tipi	Kesik Başlı
Çivi Çapı	1.25 mm
Çivi Uzunluğu	20-50 mm
Taşıma Çantası	✓
Ağırlık	1.3 kg
Koli Adedi	6

KLCT Serisi Havalı Çivi Çakma Makineleri Aksesuarları için "AKSESUARLAR" Bölümüne (Sy: 76) bakınız.




HAVALI ÇİVİ/ZIMBA ÇAKMA MAKİNASI**KLZCT509040****75 \$**

Kartuş Kapasitesi	100 Çivi / 100 Zimba
Çivi Tipi	Kesik Başlı
Çivi Çapı / Zimba Genişliği	1.25 / 5.7 mm
Çivi / Zimba Uzunluğu	20-50 / 16-40 mm
Taşıma Çantası	✓
Ağırlık	1.5 kg
Koli Adedi	5

KLZCT509040 Havalı Çivi/Zimba Çakma Makinesi Aksesuarları için "AKSESUARLAR" Bölümüne (Sy: 76) bakınız.

HAVALI ZIMBA ÇAKMA MAKİNALARI






Zimba Geniřliđi	Zimba Uzunluđu	Kartuř Kapasitesi
		
12.8 mm	6-16 mm	150 Zimba

KLZT8016H

46 \$

Kartuř Kapasitesi	150 Zimba
Zimba Geniřliđi	12.8 mm
Zimba Uzunluđu	6-16 mm
Tařıma Çantası	<input checked="" type="checkbox"/>
Ađırlık	0.9 kg
Koli Adedi	10






Zimba Geniřliđi	Zimba Uzunluđu	Kartuř Kapasitesi
		
5.7 mm	16-40 mm	100 Zimba

KLZT9040H

75 \$

Kartuř Kapasitesi	100 Zimba
Zimba Geniřliđi	5.7 mm
Zimba Uzunluđu	16-40 mm
Tařıma Çantası	<input checked="" type="checkbox"/>
Ađırlık	1.5 kg
Koli Adedi	5






Zimba Geniřliđi	Zimba Uzunluđu	Kartuř Kapasitesi
		
10.8 mm	18-51 mm	80 Zimba

KLZT851N

115 \$

Kartuř Kapasitesi	80 Zimba
Zimba Geniřliđi	10.8 mm
Zimba Uzunluđu	18-51 mm
Tařıma Çantası	<input checked="" type="checkbox"/>
Ađırlık	3.2 kg
Koli Adedi	5



Zimba Geniřliđi	Zimba Uzunluđu	Kartuř Kapasitesi
		
8.6 mm	16-40 mm	180 Zimba

KLZT9240H

95 \$

Kartuř Kapasitesi	180 Zimba
Zimba Geniřliđi	8.6 mm
Zimba Uzunluđu	16-40 mm
Tařıma Çantası	<input checked="" type="checkbox"/>
Ađırlık	2.0 kg
Koli Adedi	5

HAVALI DARBELİ SOMUN SIKMA/SÖKMELER

1/2 "



339 Nm



7000 dev/dk



Tek Çekiç



1/4"

KLHV403**70 \$**

Maksimum Tork	339 Nm
Uzunluk	160 mm
Yüksüz Hızı	7000 dev/dk
Çekiç Sistemi	Tek Çekiç
Hava Girişi	1/4"
Uç Kovanı	1/2"
Ağırlık	2.4 kg
Koli Adedi	10



3/4"



675 Nm



4500 dev/dk



Tek Çekiç



1/4"

KLHV0740**220 \$**

Maksimum Tork	675 Nm
Uzunluk	242 mm
Yüksüz Hızı	4500 dev/dk
Çekiç Sistemi	Tek Çekiç
Hava Girişi	1/4 "
Uç Kovanı	3/4"
Ağırlık	4.8 kg
Koli Adedi	4



1"



3390 Nm



5000 dev/dk



Çift Çekiç



1/2"

KLHV4075**650 \$**

Maksimum Tork	3390 Nm
Uzunluk	210 mm
Yüksüz Hızı	5000 dev/dk
Çekiç Sistemi	Çift Çekiç
Hava Girişi	1/2 "
Uç Kovanı	1"
Ağırlık	11 kg
Koli Adedi	2

HAVALI DARBELİ SOMUN SIKMA/SÖKME SETİ

1/2 "



339 Nm



7000 dev/dk



Tek Çekiç



1/4"

KLHV403K**95 \$**

Maksimum Tork	339 Nm
Uzunluk	160 mm
Yüksüz Hızı	7000 dev/dk
Çekiç Sistemi	Tek Çekiç
Hava Girişi	1/4"
Uç Kovanı	1/2"
Ağırlık	2.4 kg
Koli Adedi	5

HAVALI CIRCIR



Uç Kovanı	Maksimum Tork	Yüksüz Hızı
		
1/2 "	67 Nm	150 dev/dk
		Hava Girişi
		
		1/4"

KLHV31

55 \$

Maksimum Tork	67 Nm
Uzunluk	255 mm
Yüksüz Hızı	150 dev/dk
Hava Girişi	1/4"
Uç Kovanı	1/2"
Ağırlık	1.2 kg
Koli Adedi	20

HAVALI TORNAVİDA



Uç Kovanı	Çalışma Torku	Yüksüz Hızı
		
1/4 "	5-13 Nm	1800 dev/dk
		Hava Girişi
		
		1/4"



KLHV802

90 \$

Kapasite	6 mm
Çalışma Torku	5-13 Nm
Uzunluk	178 mm
Yüksüz Hızı	1800 dev/dk
Hava Girişi	1/4"
Uç Kovanı	1/4"
Ağırlık	1.2 kg
Koli Adedi	10

HAVALI MATKAP



Yüksüz Hızı	Mandren Kapasitesi	Hava Girişi
		
1800 dev/dk	10 mm	1/4"

KLHV705

70 \$

Mandren Kapasitesi	10 mm
Sağ-Sol	<input checked="" type="checkbox"/>
Uzunluk	165 mm
Yüksüz Hızı	1800 dev/dk
Hava Girişi	1/4"
Ağırlık	1.4 kg
Koli Adedi	10

HAVALI KALIPÇI TAŞLAMA

Pens Ölçüsü



6 mm

Yüksüz Hızı



22000 dev/dk

Egzos



Arkadan

KLHV512**46 \$**

Pens Ölçüsü	6 mm
Uzunluk	172 mm
Yüksüz Hızı	22000 dev/dk
Egzos	Arkadan
Hava Girişi	1/4"
Ağırlık	0.5 kg
Koli Adedi	20

HAVALI EKSANTRİK DAİRESEL ZIMPARADisk Çapı /
Eksantrik

150 / 5 mm

Yüksüz Hızı



10000 dev/dk

Hava Girişi



1/4"

KLHV603V6**180 \$**

Disk Çapı / Eksantrik	150 / 5 mm
Diş Ölçüsü	5/16" x 24 UNF
Uzunluk	152 mm
Yüksüz Hızı	10000 dev/dk
Hava Girişi	1/4"
Ağırlık	1.8 kg
Koli Adedi	4

HAVALI POP PERÇİN PENSESİ

Kapasite



5 mm

Hava Girişi



1/4"

Ağırlık



2.0 Kg

KLHV0810**110 \$**

Kapasite	5 mm
Uzunluk	292 mm
Hava Girişi	1/4"
Ağırlık	2.0 kg
Koli Adedi	10

HAVALI ÇEKİÇ KESKİ MAKİNASI



KLHV0101RK

40 \$

Uç Giriş Çapı	10.4 mm
Piston Stroku	41 mm
Vuruş Adedi	5000 vur/dk
Darbe Gücü	7 J
Uzunluk	134 mm
Hava Girişi	1/4"
Ağırlık	1.4 kg
Koli Adedi	10

HAVALI GRES TABANCASI



KLHV843

40 \$

Kapasite	500 cc
Hava Girişi	1/4"
Koli Adedi	10
Ağırlık	1.4 kg

HAVALI SİLİKON TABANCASI



KLHV9907

35 \$

Hava Girişi	1/4"
Koli Adedi	10

/// SİLİKON KARTUŞLARI İÇİN UYGUNDUR.



ÜSTTEN PLASTİK DEPO BOYA TABANÇALARI



Depo Kapasitesi	Hava Basıncı	Hava Girişi
 600 ml	 3.5 Bar (50 psi)	 G 1/4"

AB17G	1.4	41 \$	1.7	41 \$	2.0	41 \$
Hava Basıncı	3.5 Bar (50 psi)	3.5 Bar (50 psi)	3.5 Bar (50 psi)	3.5 Bar (50 psi)	3.5 Bar (50 psi)	3.5 Bar (50 psi)
Hava Girişi	G 1/4"	G 1/4"	G 1/4"	G 1/4"	G 1/4"	G 1/4"
Depo Kapasitesi	600 ml	600 ml	600 ml	600 ml	600 ml	600 ml
İğne Meme Ucu	1.4 mm	1.7 mm	1.7 mm	1.7 mm	2.0 mm	2.0 mm
Koli Adedi	10	10	10	10	10	10






Depo Kapasitesi	Hava Basıncı	Hava Girişi
 600 ml	 3.5 Bar (50 psi)	 G 1/4"

E70	1.4	23 \$	1.8	23 \$	2.0	23 \$
Hava Basıncı	3.5 Bar (50 psi)	3.5 Bar (50 psi)	3.5 Bar (50 psi)	3.5 Bar (50 psi)	3.5 Bar (50 psi)	3.5 Bar (50 psi)
Hava Girişi	G 1/4"	G 1/4"	G 1/4"	G 1/4"	G 1/4"	G 1/4"
Depo Kapasitesi	600 ml	600 ml	600 ml	600 ml	600 ml	600 ml
İğne Meme Ucu	1.4 mm	1.8 mm	1.8 mm	1.8 mm	2.0 mm	2.0 mm
Koli Adedi	20	20	20	20	20	20




ALT TAN ALÜMİNYUM DEPO BOYA TABANÇALARI



Depo Kapasitesi	Hava Basıncı	Hava Girişi
 1000 ml	 3.5 Bar (50 psi)	 G 1/4"

AB17S	1.4	55 \$	1.7	55 \$	2.0	55 \$
Hava Basıncı	3.5 Bar (50 psi)	3.5 Bar (50 psi)	3.5 Bar (50 psi)	3.5 Bar (50 psi)	3.5 Bar (50 psi)	3.5 Bar (50 psi)
Hava Girişi	G 1/4"	G 1/4"	G 1/4"	G 1/4"	G 1/4"	G 1/4"
Depo Kapasitesi	1000 ml	1000 ml	1000 ml	1000 ml	1000 ml	1000 ml
İğne Meme Ucu	1.4 mm	1.7 mm	1.7 mm	1.7 mm	2.0 mm	2.0 mm
Koli Adedi	10	10	10	10	10	10



Depo Kapasitesi	Hava Basıncı	Hava Girişi
 1000 ml	 3.5 Bar (50 psi)	 G 1/4"

G70	1.4	27 \$	1.8	27 \$	2.0	27 \$
Hava Basıncı	3.5 Bar (50 psi)	3.5 Bar (50 psi)	3.5 Bar (50 psi)	3.5 Bar (50 psi)	3.5 Bar (50 psi)	3.5 Bar (50 psi)
Hava Girişi	G 1/4"	G 1/4"	G 1/4"	G 1/4"	G 1/4"	G 1/4"
Depo Kapasitesi	1000 ml	1000 ml	1000 ml	1000 ml	1000 ml	1000 ml
İğne Meme Ucu	1.4 mm	1.8 mm	1.8 mm	1.8 mm	2.0 mm	2.0 mm
Koli Adedi	20	20	20	20	20	20

HAVALI FASARİT TABANCASI



Depo Kapasitesi



6000 ml

Hava Basıncı



3.5 Bar (50 psi)

Hava Girişi



G 1/4"

FR300

50 \$

Hava Basıncı	3.5 Bar (50 psi)
Hava Girişi	G 1/4"
Depo Kapasitesi	6000 ml
İğne Meme Ucu	4-6-8 mm
Koli Adedi	6

HAVA TABANCASI



Hava Girişleri



G 1/4"

KLHT5

11 \$

Hava Girişi	G 1/4"
Koli Adedi	50

HAVALI YIKAMA TABANCASI



Hava Basıncı



90 psi

Hava Girişi



G 1/4"

Depo Kapasitesi



600 cc

KLYT1090

15 \$

Hava Basıncı	90 psi
Hava Girişi	G 1/4"
Depo Kapasitesi	600 cc
Koli Adedi	20

HAVA JAKI

Hava Girişi



G 1/4"

KLHJ2**6 \$**

Hava Girişi

G 1/4"

Koli Adedi

100

ŞİŞİRME TABANCASI

Hava Girişi



G 1/4"

KLST60G**17 \$**

Hava Girişi

G 1/4"

Koli Adedi

20

SİRAL PU HAVA HORTUMLARI**KLSH5****6,5 \$****KLSH10****12,5 \$****KLSH15****16,5 \$**

Uzunluk

5 m

Koli Adedi

70

Uzunluk

10 m

Koli Adedi

25

Uzunluk

15 m

Koli Adedi

25



TEMİZ SU DALGIÇ POMPA



Güçü
550 W / 0.74 hp

Maksimum Su Akışı Hızı
10000 lt/saat

Maksimum Su Basma Yüksekliği
8.5 m

Maksimum Basınç
0.85 Bar

KLP550T

65 \$

Güçü	550 W / 0.74 hp
Voltaj	230 V / 50 Hz
Maksimum Su Akışı Hızı	10000 lt/saat
Maksimum Su Basma Yüksekliği	8.5 m
Çıkış Bağlantısı	1" --- 1 - 1/4" --- 1 - 1/2"
Maksimum Basınç	0.85 Bar
Koruma Sınıfı	IP68
Ağırlık	3.8 kg
Koli Adedi	4

KİRLİ SU DALGIÇ POMPA



Güçü
550 W / 0.74 hp

Maksimum Su Akışı Hızı
10000 lt/saat

Maksimum Su Basma Yüksekliği
7 m

Maksimum Basınç
0.7 Bar

KLP550K

70 \$

Güçü	550 W / 0.74 hp
Voltaj	230 V / 50 Hz
Maksimum Su Akışı Hızı	10000 lt/saat
Maksimum Su Basma Yüksekliği	7 m
Çıkış Bağlantısı	1" --- 1 - 1/4" --- 1 - 1/2"
Maksimum Basınç	0.7 Bar
Koruma Sınıfı	IP68
Ağırlık	4.0 kg
Koli Adedi	4

KİRLİ ve TEMİZ SU DALGIÇ POMPA



Güçü
550 W / 0.74 hp

Maksimum Su Akışı Hızı
10000 lt/saat

Maksimum Su Basma Yüksekliği
7 m

Maksimum Basınç
0.7 Bar

KLP550TK

90 \$

Güçü	550 W / 0.74 hp
Voltaj	230 V / 50 Hz
Maksimum Su Akışı Hızı	10000 lt/saat
Maksimum Su Basma Yüksekliği	7 m
Çıkış Bağlantısı	1" --- 1 - 1/4" --- 1 - 1/2"
Maksimum Basınç	0.7 Bar
Koruma Sınıfı	IP68
Ağırlık	4.9 kg
Koli Adedi	4

TEMİZ SU PASLANMAZ DALGIÇ POMPA



Güçü
600 W / 0.8 hp

Maksimum Su Akışı Hızı
15000 lt/saat

Maksimum Su Basma Yüksekliği
8 m

Maksimum Basınç
0.8 Bar

KLP600IT

115 \$

Güçü	600 W / 0.8 hp
Voltaj	230 V / 50 Hz
Maksimum Su Akışı Hızı	15000 lt/saat
Maksimum Su Basma Yüksekliği	8 m
Çıkış Bağlantısı	1" --- 1 - 1/4" --- 1 - 1/2"
Maksimum Basınç	0.8 Bar
Koruma Sınıfı	IP68
Ağırlık	6.1 kg
Koli Adedi	4

KİRLİ SU PASLANMAZ DALGIÇ POMPA

Güçü
W
750 W / 1 hp

Maksimum Su Akışı Hızı

13000 lt/saat

Maksimum Su Basma Yüksekliği

8 m

Maksimum Basınç

0.8 Bar

KLP750IK**125 \$**

Güçü	750 W / 1 hp
Voltaj	230 V / 50 Hz
Maksimum Su Akışı Hızı	13000 lt/saat
Maksimum Su Basma Yüksekliği	8 m
Çıkış Bağlantısı	1" --- 1 - 1/4" --- 1 - 1/2"
Maksimum Basınç	0.8 Bar
Koruma Sınıfı	IP68
Ağırlık	5.8 kg
Koli Adedi	4

VİBRASYONLU DALGIÇ POMPA

Güçü
W
300 W / 0.4 hp

Maksimum Su Akışı Hızı

1080 lt/saat

Maksimum Su Basma Yüksekliği

72 m

KLPVP60**45 \$**

Güçü	300 W / 0.4 hp
Voltaj	230 V / 50 Hz
Maksimum Su Akışı Hızı	1080 lt/saat
Maksimum Su Basma Yüksekliği	72 m
Çıkış Bağlantısı	1/2"
Koruma Sınıfı	IP68
Ağırlık	3.1 kg
Koli Adedi	6

HİDROFORLAR

Güçü
W
1100 W / 1.47 hp

Maksimum Su Akışı Hızı

3.6 m³/saat

Maksimum Su Basma Yüksekliği

48 m

Maksimum Su Emme Derinliği

8 m

24 LİTRE TANK KAPASİTESİ**KLP100LB****220 \$**

Güçü	1100 W / 1.47 hp
Voltaj	230 V / 50 Hz
Maksimum Su Akışı Hızı	3.6 m³/saat
Maksimum Su Basma Yüksekliği	48 m
Giriş / Çıkış Bağlantısı	1" / 1"
Maksimum Su Emme Derinliği	8 m
Koruma Sınıfı	IP44
Ağırlık	22.2 kg
Koli Adedi	1



Güçü
W
1100 W / 1.47 hp

Maksimum Su Akışı Hızı

3.6 m³/saat

Maksimum Su Basma Yüksekliği

48 m

Maksimum Su Emme Derinliği

8 m

**PASLANMAZ POMPA KAFASI
24 LİTRE TANK KAPASİTESİ****KLP1100ITB****240 \$**

Güçü	1100 W / 1.47 hp
Voltaj	230 V / 50 Hz
Maksimum Su Akışı Hızı	3.6 m³/saat
Maksimum Su Basma Yüksekliği	48 m
Giriş / Çıkış Bağlantısı	1" / 1"
Maksimum Su Emme Derinliği	8 m
Koruma Sınıfı	IP44
Ağırlık	18.8 kg
Koli Adedi	1

BAHÇE POMPALARI



Güçü
W
370 W / 0.5 Hp

Maksimum Su Akışı Hızı
2100 lt/saat

Maksimum Su Basma Yüksekliği
32 m

Maksimum Su Emme Derinliği
8 m

KLP60QB

55 \$

Güçü	370 W / 0.5 Hp
Voltaaj	230 V / 50 Hz
Maksimum Su Akışı Hızı	2100 lt/saat
Maksimum Su Basma Yüksekliği	32 m
Giriş / Çıkış Bağlantısı	1" / 1"
Maksimum Su Emme Derinliği	8 m
Koruma Sınıfı	IP44
Ağırlık	5.25 kg
Koli Adedi	6



Güçü
W
370 W / 0.5 Hp

Maksimum Su Akışı Hızı
4800 lt/saat

Maksimum Su Basma Yüksekliği
20 m

Maksimum Su Emme Derinliği
8 m

KLP130BP

100 \$

Güçü	370 W / 0.5 Hp
Voltaaj	230 V / 50 Hz
Maksimum Su Akışı Hızı	4800 lt/saat
Maksimum Su Basma Yüksekliği	20 m
Giriş / Çıkış Bağlantısı	1" / 1"
Maksimum Su Emme Derinliği	8 m
Koruma Sınıfı	IP44
Ağırlık	9 kg
Koli Adedi	1



Güçü
W
750 W / 1 Hp

Maksimum Su Akışı Hızı
6600 lt/saat

Maksimum Su Basma Yüksekliği
30 m

Maksimum Su Emme Derinliği
8 m

KLP158BP

135 \$

Güçü	750 W / 1 Hp
Voltaaj	230 V / 50 Hz
Maksimum Su Akışı Hızı	6600 lt/saat
Maksimum Su Basma Yüksekliği	30 m
Giriş / Çıkış Bağlantısı	1" / 1"
Maksimum Su Emme Derinliği	8 m
Koruma Sınıfı	IP44
Ağırlık	13 kg
Koli Adedi	1



Güçü
W
750 W / 1 Hp

Maksimum Su Akışı Hızı
3600 lt/saat

Maksimum Su Basma Yüksekliği
42 m

Maksimum Su Emme Derinliği
9 m

KLP100JET

145 \$

Güçü	750 kW / 1 Hp
Voltaaj	230 V / 50 Hz
Maksimum Su Akışı Hızı	3600 lt/saat
Maksimum Su Basma Yüksekliği	42 m
Giriş / Çıkış Bağlantısı	1" / 1"
Maksimum Su Emme Derinliği	9 m
Koruma Sınıfı	IP44
Ağırlık	14.5 kg
Koli Adedi	1

BAHÇE POMPASI - PASLANMAZ



Güçü
W
1.3 kW / 1.75 hp

Maksimum Su Akışı Hızı
5400 lt/saat

Maksimum Su Basma Yüksekliği
48 m

Maksimum Su Emme Derinliği
8 m

PASLANMAZ POMPA KAFASI

KLP1300IB

160 \$

Güçü	1.3 kW / 1.75 hp
Voltaaj	230 V / 50 Hz
Maksimum Su Akışı Hızı	5400 lt/saat
Maksimum Su Basma Yüksekliği	48 m
Giriş / Çıkış Bağlantısı	1" / 1"
Maksimum Su Emme Derinliği	8 m
Koruma Sınıfı	IP44
Ağırlık	9.8 kg
Koli Adedi	1

FOSEPTİK POMPALARI



Güçü
W
1.5 kW / 2 hp

Maksimum Su Akışı Hızı
15 m³/saat

Maksimum Su Basma Yüksekliği
15 m

KLP15FD

260 \$

Güçü	1.5 kW / 2 hp
Voltaaj	230 V / 50 Hz
Maksimum Su Akışı Hızı	15 m³/saat
Maksimum Su Basma Yüksekliği	15 m
Çıkış Bağlantısı	2"
Koruma Sınıfı	IP44
Ağırlık	16.8 kg
Koli Adedi	1



Güçü
W
1.5 kW / 2 hp

Maksimum Su Akışı Hızı
25 m³/saat

Maksimum Su Basma Yüksekliği
7 m

Devir Hızı
3000 dev/dk

PARÇALAYICI BIÇAK

KLP25FDB

420 \$

Güçü	1.5 kW / 2 hp
Voltaaj	230 V / 50 Hz
Maksimum Su Akışı Hızı	25 m³/saat
Maksimum Su Basma Yüksekliği	7 m
Çıkış Bağlantısı	65 mm
Devir Hızı	3000 dev/dk
Koruma Sınıfı	IP44
Ağırlık	34 kg
Koli Adedi	1

SİRKÜLASYON POMPASI



Güçü
W
100 W

Maksimum Su Akışı Hızı
3.6 m³/saat

Maksimum Su Basma Yüksekliği
6 m

Devir Hızı
2850 dev/dk

3 KADEMELİ HIZ AYARI

KLPSP25-6

45 \$

Güçü	100 W
Voltaaj	230 V / 50 Hz
Maksimum Su Akışı Hızı	3.6 m³/saat
Maksimum Su Basma Yüksekliği	6 m
Giriş/Çıkış Bağlantısı	1.5" / 1.5"
Devir Hızı	2850 dev/dk
Koruma Sınıfı	IP44
Ağırlık	2.65 kg
Koli Adedi	8

KLPSP25-7

55 \$

Güçü	100 W
Voltaaj	230 V / 50 Hz
Maksimum Su Akışı Hızı	3.3 m³/saat
Maksimum Su Basma Yüksekliği	7 m
Giriş/Çıkış Bağlantısı	1.5" / 1.5"
Devir Hızı	2720 dev/dk
Koruma Sınıfı	IP44
Ağırlık	3.0 kg
Koli Adedi	8

KL **PRO**
III®

Gücün Ustası, Ustanın Gücü!



KİMYASAL
ÜRÜNLER

HIZLI YAPIŞTIRICI

- Dolgu malzemeleriyle kullanım için uygundur
- Çok kırılğan olmayan esnek tutuş özelliğine sahiptir
- Birçok solvente karşı mükemmel direnç

Genel amaçlı, ekstra hızlı, çok düşük viskoziteli, solvent içermeyen, etil siyanoakrilat yapıştırıcıdır. En kılcal boşluklara dahi hızla nüfuz eder. Birbirine sıkı oturmış parçaları üstten sızma yöntemi ile mükemmel yapıştırır. İşkence vb. yöntemlerle sıkıştırmaya ihtiyaç duyulmaz. Pürüzsüz, parlatılmış yüzeylerde kullanılması tavsiye edilir. Kullanım Alanları: Plastik, metal, kauçuk, lastik, deri, mantar, keçe, kağıt, vinil, seramik, cam, sert ahşap, formika, vb. kaplamalı yüzeyler ve tüm bu yüzeylerin kombinasyonunda kullanılabilir.

KLHY01

Ambalaj Hacmi	20 ml
Viskozite	Çok düşük
Ana Madde	Etil siyanoakrilat
Boşluk Doldurma	0.05 mm
Maksimum Çekme Dayanımı	19.6 N/mm ²
Ortalama İlk Tutuş Süresi	Metal ile metal : <10 saniye Plastik ile plastik : <5 saniye Kauçuk ile kauçuk : <3 saniye
Raf Ömrü	18 ay
Sıcaklık Aralığı	-54°C den +82°C ye
Viskozite	4-5 cP (Koşullar: 22°C)
Özgül Ağırlık	1.05 (Koşullar: 22°C)
Kutu Adedi	30
Koli Adedi	360

KİMYASAL DÜBEL**KLKD11-300****KLKD11-345****KLKD11-410**

	KLKD11-300	KLKD11-345	KLKD11-410
Ambalaj Hacmi	300 ml	345 ml	410 ml
Temel Bileşen	Polyester reçine		
Renk	Gri		
Servis Sıcaklığı	-40°C - +80°C *Maksimum uzun süreli sıcaklık +50°C		
Özgül Ağırlık (g/ml)	1.60 - 1.70		
Koli İçi Adedi	20	12	12
Paletteki Adedi	1600	1200	1200
Silikon Tabancalarına Uyumluluk	✓	—	—

Çeşitli inşaat uygulamalarının ankraj işlemleri için özel olarak formüle edilmiş genel amaçlı, polyester bazlı, iki bileşenli, yüksek kaliteli bir üründür. kolay uygulanabilen, hızlı kürleşip kuruyan ve yüksek mukavemetli bir üründür. Yaygın bir şekilde yatay ve "tikotropik özelliği sayesinde" dikey pozisyonda orta ağırlıktaki yüklemiş işlemleri için kullanılmaktadır.

- Yüksek mekanik kuvvet.
- Zamandan ve iş gücünden tasarruf sağlar.
- Düşük sıcaklıklarda bile uygulama yapılabilir.

EPOKSİ TABANCASI**KLETO1**

Kutu Adedi	15
Kartuş Kapasitesi	345 ml

**KLETO2**

Kutu Adedi	12
Kartuş Kapasitesi	410 ml

SİLİKON TABANCASI**KLSTO1**

Kutu Adedi	48
------------	----

**KLSTO2**

Kutu Adedi	15
------------	----

- Metal gövde

- Metal gövde

- Plastik gövde

- Metal gövde

/// CIVATA SABİTLEYİCİLER



KLCS43-50

Ambalaj Hacmi	50 ml
Mukavemet	Orta
Boşluk Doldurma	0.25mm'ye kadar
Korozyon Özelliği	Korozif değil
Parlama Noktası	>93°C
Raf Ömrü	24 Ay
Renk	Mavi
Sıcaklık aralığı	-50°C'den +150°C'ye kadar
Viskozite	4000 - 5000 cPs (@20 rpm)
Özgül Ağırlık	1.030
Kutu Adedi	30
Koli Adedi	120

KLCS43-250

Ambalaj Hacmi	250 ml
Mukavemet	Orta
Boşluk Doldurma	0.25mm'ye kadar
Korozyon Özelliği	Korozif değil
Parlama Noktası	>93°C
Raf Ömrü	24 Ay
Renk	Mavi
Sıcaklık aralığı	-50°C'den +150°C'ye kadar
Viskozite	4000 - 5000 cPs (@20 rpm)
Özgül Ağırlık	1.030
Kutu Adedi	6
Koli Adedi	36

Orta mukavemetli, sökülebilir, genel amaçlı anaerobik bir üründür. Yapıştırıldıktan sonra damlama ve akma yapmayan özel formülasyona sahiptir. Sökülen parçalar yeniden kullanılabilir. Kolay uygulanabilir ve sızdırmazlık özelliğine sahiptir. Makine ayar cıvatalarında, hidrolik sistem cıvatalarında, rulman yataklarının cıvatalarında, taşıyıcı konveyör bant cıvatalarında kullanılır.

/// Tüm cıvata ve somun boylarında kullanılabilir.

/// Titreşime dayanım sağlar.

/// Sızıntılara, korozyona, pek çok kimyasala, akaryakıtta, yağlara ve gazlara karşı mukavemet gösterir.



KLCS70-50

Ambalaj Hacmi	50 ml
Mukavemet	Yüksek
Boşluk Doldurma	0.15mm'ye kadar
Korozyon Özelliği	Korozif değil
Parlama Noktası	>93°C
Raf Ömrü	24 Ay
Renk	Yeşil
Sıcaklık aralığı	-50°C'den +150°C'ye kadar
Viskozite	3000 - 4000 cPs (@20 rpm)
Özgül Ağırlık	1.040
Kutu Adedi	10
Koli Adedi	120

KLCS70-250

Ambalaj Hacmi	250 ml
Mukavemet	Yüksek
Boşluk Doldurma	0.15mm'ye kadar
Korozyon Özelliği	Korozif değil
Parlama Noktası	>93°C
Raf Ömrü	24 Ay
Renk	Yeşil
Sıcaklık aralığı	-50°C'den +150°C'ye kadar
Viskozite	3000 - 4000 cPs (@20 rpm)
Özgül Ağırlık	1.040
Kutu Adedi	6
Koli Adedi	36

Cıvata, saplama ve somunların sökülmemesinin istendiği yerlerde kullanılır. Genel olarak motor saplamaları, silindir blok bağlantı saplamaları, su pompa kaplin bağlantıları ve beyaz eşya sanayinde kullanılır.

/// Genel amaçlı, sökülemez, yüksek mukavemetli diş tutucu ve cıvata sabitleyici üründür.

/// Titreşime dayanım sağlar.

/// Sökülen parçalar yeniden kullanılabilir.

RULMAN SABİTLEYİCİ



KLRS38-50

Ambalaj Hacmi	50 ml
Mukavemet	Yüksek
Viskozite	Orta - Yüksek
Boşluk Doldurma	0.25mm'ye kadar
Korozyon Özelliği	Korozif değil
Parlama Noktası	>93°C
Raf Ömrü	24 Ay
Renk	Yeşil
Sıcaklık aralığı	-50°C'den +150°C'ye kadar
Viskozite	4000 - 4500 cPs (@20 rpm)
Özgül Ağırlık	1.04
Kutu Adedi	10
Koli Adedi	120

KLRS38-250

Ambalaj Hacmi	250 ml
Mukavemet	Yüksek
Viskozite	Orta - Yüksek
Boşluk Doldurma	0.25mm'ye kadar
Korozyon Özelliği	Korozif değil
Parlama Noktası	>93°C
Raf Ömrü	24 Ay
Renk	Yeşil
Sıcaklık aralığı	-50°C'den +150°C'ye kadar
Viskozite	4000 - 4500 cPs (@20 rpm)
Özgül Ağırlık	1.04
Kutu Adedi	6
Koli Adedi	36

Tek komponentli, orta yüksek viskoziteli, çok yüksek mukavemetli bir üründür. Sert yüzeylerin tüm tiplerinde kullanılabilen bir kenetleyici olup mekanik bağlantıların daha da kuvvetli olması için kullanılır. Rulmanları yerine kenetler, aşınmış bağlantılarda boşluğu alır. Rotoru şafta kenetler. Şaftların, dişlilerin, kasnakların ve diğer metal silindirik mekanik parçaların bağlanmasında ve sabitlenmesinde kullanılır. Şaft çıkıntısı ile kamaları kilitler.

■ ■ ■ Sert yüzeylerin tüm tiplerinde kullanılabilir.

■ ■ ■ Titreşime dayanım sağlar.

■ ■ ■ Metalik bağlantıları kuvvetlendirmek için kullanılır.

BORU SIZDIRMAZLIK ELEMANI



KLBS43-50

Ambalaj Hacmi	50 ml
Mukavemet	Orta
Viskozite	Orta
Boşluk Doldurma	0.20mm'ye kadar
Korozyon Özelliği	Korozif değil
Onaylar	WRAS, DVGW, TSE
Ortalama İlk Tutuş Süresi	10 dakika (Koşullar: 22°C)
Parlama Noktası	>93°C (Metot: ASTM D56-05)
Raf Ömrü	24 Ay
Renk	Mavi
Sıcaklık aralığı	-50°C'den +150°C'ye kadar
Viskozite	7000-8000 cPs (@20 rpm) (22°C, Metot: ISO 2555, Ekipman: Brookfield RVT, spindle 3)
Özgül Ağırlık	1.030 (22°C)
Kutu Adedi	10
Koli Adedi	120

KLBS43-250

Ambalaj Hacmi	250 ml
Mukavemet	Orta
Viskozite	Orta
Boşluk Doldurma	0.20mm'ye kadar
Korozyon Özelliği	Korozif değil
Onaylar	WRAS, DVGW, TSE
Ortalama İlk Tutuş Süresi	10 dakika (Koşullar: 22°C)
Parlama Noktası	>93°C (Metot: ASTM D56-05)
Raf Ömrü	24 Ay
Renk	Mavi
Sıcaklık aralığı	-50°C'den +150°C'ye kadar
Viskozite	7000-8000 cPs (@20 rpm) (22°C, Metot: ISO 2555, Ekipman: Brookfield RVT, spindle 3)
Özgül Ağırlık	1.030 (22°C)
Kutu Adedi	6
Koli Adedi	36

Genel amaçlı, orta viskoziteli, orta mukavemetli, sökülmü mümkün, yağlara dayanıklı, -50°C/ +150°C sıcaklık dayanımlı sızdırmazlık elemanı. Solvent içermez. Damlamayan formülasyonu ile kirletmez. Tam kurumada çok yüksek basınçlara bile mukavemet gösterir. Anaerobik olarak sızdırmazlık sağlar. Kullanımdan sonra geçen uzun süreye, sarsıntıya ve vibrasyona karşı dayanıklılığı ve sızdırmazlığını korur. Her türlü su, yağ, gres ve birçok kimyasalın geçtiği boru dişlileri, basınçlı kaplarda, hava kompresörlerinde, hidrolik sistem ve tanklarda, vibrasyona karşı mukavemet gerektiren yerlerde kullanılır. Metal-metal ve plastik-metal dişli bağlantılar için uygundur. TSE EN 751-I Standartlarına göre, H tipi metalik kalın vidalı bağlantılar için uygundur. İçme suyu uygulamaları için onayı vardır.

■ ■ ■ Metal dişli bağlantılar için %100 sızdırmazlık çözümü

■ ■ ■ Soğuk havalarda (<0°C) bile çok yüksek donma hızı

■ ■ ■ Sabitlenen parçalar el aletleri ile kolayca sökülebilir

KL **PRO**
III®

Gücün Ustası, Ustanın Gücü!



TAKIM
ÇANTALARI

Ustaların Çantası!



KÜÇÜK BOY ALET TAŞIMA ÇANTASI



KLTCT14

- ÇOKLU İÇ VE DIŞ CEPLER
- DAYANIKLI KÖŞELER GÖVDEYİ DİK TUTAR
- KUVVETLENDİRİLMİŞ TABAN VE GÖVDE
- PED DESTEKLİ, METAL BAĞLANTILI DOKUMA OMUZ ASKISI, SAĞLAM DOKUMA TUTMA SAPLARI
- SU GEÇİRMEZ KUMAŞ
- 32 x 18 x 26 cm

ORTA BOY ALET TAŞIMA ÇANTASI



KLTCT16

- ÇOKLU İÇ VE KAPAKLI DIŞ CEPLER
- DAYANIKLI KÖŞELER GÖVDEYİ DİK TUTAR
- KUVVETLENDİRİLMİŞ TABAN VE GÖVDE
- PED DESTEKLİ, METAL BAĞLANTILI DOKUMA OMUZ ASKISI, SAĞLAM DOKUMA TUTMA SAPLARI
- SU GEÇİRMEZ KUMAŞ
- 36 x 22 x 31 cm

BÜYÜK BOY ALET TAŞIMA ÇANTASI



KLTCT18

- ELEKTRİKLİ EL ALETLERİ VE COMBO SET ÜRÜNLER İÇİN DİZAYN EDİLMİŞTİR.
- KUVVETLENDİRİLMİŞ TABAN VE GÖVDE
- PED DESTEKLİ, METAL BAĞLANTILI DOKUMA OMUZ ASKISI, SAĞLAM DOKUMA TUTMA SAPLARI
- SU GEÇİRMEZ KUMAŞ
- 48 x 25 x 35 cm

ÇOK GÖZLÜ ALET ÇANTASI



KLTCT20

- ÇOKLU İÇ VE KAPAKLI DIŞ CEPLER
- DAYANIKLI KÖŞELER GÖVDEYİ DİK TUTAR
- KUVVETLENDİRİLMİŞ TABAN VE GÖVDE
- 33 ADET FARKLI ÖZELLİKLİ BÖLME
- PED DESTEKLİ, METAL BAĞLANTILI DOKUMA OMUZ ASKISI, SAĞLAM DOKUMA TUTMA SAPLARI
- SU GEÇİRMEZ KUMAŞ
- 46 x 27 x 34 cm

AĞIR HİZMET TİPİ ALET TAŞIMA ÇANTASI**KLCT19-T**

- 2 KADEMELİ ALÜMİNYUM ÇEKECEK
- GENİŞ DEPOLAMA VE TASNİF İMKANI İÇİN 18 ADET FARKLI BÖLME
- KUVVETLENDİRİLMİŞ TABAN VE GÖVDE
- ELEKTRİKLİ EL ALETLERİ VE COMBO SET ÜRÜNLER İÇİN DİZAYN EDİLMİŞTİR.
- SU GEÇİRMEZ KUMAŞ
- 50,5 x 24 x 33 cm

SIRT ÇANTASI**KLCS26**

- SAĞLAM DOKUMA TUTMA SAPLARI, PED DESTEKLİ SIRT ASKISI
- 11 ADET FARKLI ÖZELLİKLİ BÖLME
- GENİŞ İÇ HACİM, YUMUŞAK SIRT DESTEĞİ
- SU GEÇİRMEZ KUMAŞ
- 37 x 16 x 47 cm

AĞIR HİZMET TİPİ SIRT ÇANTASI**KLCS28**

- LAPTOP VE TABLETLER İÇİN PED DESTEKLİ BÖLME
- GENİŞ DEPOLAMA VE TASNİF İMKANI İÇİN 22 ADET FARKLI BÖLME
- YUMUŞAK SIRT DESTEĞİ, SAĞLAM DOKUMA TUTMA SAPLARI
- SU GEÇİRMEZ KUMAŞ
- 39 x 17 x 49 cm

AĞIR HİZMET TİPİ TEKERLEKLİ SIRT ÇANTASI**KLCS29-T**

- 2 KADEMELİ ALÜMİNYUM ÇEKECEK
- İSTER SIRT ASKILI KULLANIM İSTER ÇEKECEK İLE KOLAY KULLANIM
- KOLAY SÖKÜLÜP TAKILABİLEN PED DESTEKLİ SIRT ASKISI
- GENİŞ DEPOLAMA VE TASNİF İMKANI İÇİN 24 ADET FARKLI BÖLME
- SU GEÇİRMEZ KUMAŞ
- 54 x 24 x 42 cm

TEKNİSYEN TAKIM ÇANTASI



KLTCE25

- /// LAPTOP VE TABLETLER İÇİN PED DESTEKLİ BÖLME
- /// GENİŞ DEPOLAMA VE TASNİF İMKANI İÇİN 16 ADET FARKLI BÖLME
- /// METAL BAĞLANTILI DOKUMA OMUZ ASKISI, SAĞLAM DOKUMA TUTMA SAPLARI
- /// SU GEÇİRMEZ KUMAŞ
- /// 39,5 x 34 x 14,5 cm

BEL TİPİ ALET ÇANTASI



KLTCT11

- /// 8 ADET FARKLI ÖZELLİKLİ BÖLME
- /// ERGONOMİK KÖPÜKLÜ TASARIM
- /// 1 ADET KAPAKLI CEP
- /// SU GEÇİRMEZ KUMAŞ

MATKAP KILIFLI BEL ÇANTASI



YENİ

KLTCT02-MA

- /// 6 ADET FARKLI ÖZELLİKLİ BÖLME
- /// ERGONOMİK KÖPÜKLÜ TASARIM
- /// VİDALAMA/MATKAP İÇİN CEP
- /// AKÜ İÇİN KOMPAKT TASARIM CEP
- /// TÜM AKÜLÜ MATKAPLARA UYUMLUDUR
- /// SU GEÇİRMEZ KUMAŞ

* KLA18TA Akü uzatma aparatı ile uyumludur.

MİKNATISLI BİLEKLİK



YENİ

KLTBO3-M

- /// GÜÇLÜ NEODYUM MİKNATIS
- /// TERLETMEYEN KUMAŞ ÖZELLİĞİ
- /// AYARLANABİLİR BİLEK KEMERİ
- /// ULTRA GÜÇLÜ CIRT CIRT
- /// BİLEĞE TAM OTURAN YUMUŞAK YAPI
- /// SU GEÇİRMEZ KUMAŞ
- /// 31,5 x 9,5 cm

ANAHTAR ASMA VE TAŞIMA

YENİ

**KLTA06 (4-19 mm)****/// AÇIK AĞIZ VE KOMBİNE ANAHTARLARA UYGUN****/// ENTEGREM KRAYAT KAYIŞLARI İLE RULO HALİNDE TUTULABİLİR VE ALETLERİN DÜŞMESİ ENGELLENİR****/// KUŞ GÖZLERİ SAYESİNDE STANDA VE DUVARA KOLAYCA ASILABİLİR****/// 8 ADET ANAHTAR BÖLMESİ****/// 3 ADET ÖN CEP****/// 26,5 x 29 cm****ANAHTAR ASMA VE TAŞIMA**

YENİ

**KLTA10 (4-24 mm)****/// AÇIK AĞIZ VE KOMBİNE ANAHTARLARA UYGUN****/// ENTEGREM KRAYAT KAYIŞLARI İLE RULO HALİNDE TUTULABİLİR VE ALETLERİN DÜŞMESİ ENGELLENİR****/// KUŞ GÖZLERİ SAYESİNDE STANDA VE DUVARA KOLAYCA ASILABİLİR****/// 12 ADET ANAHTAR BÖLMESİ****/// 4 ADET ÖN CEP****/// 47 x 33,5 cm****ANAHTAR ASMA VE TAŞIMA (FERMUARLI DIŞ CEP)**

YENİ

**KLTA10-C (4-24 mm)****/// AÇIK AĞIZ VE KOMBİNE ANAHTARLARA UYGUN****/// ENTEGREM KRAYAT KAYIŞLARI İLE RULO HALİNDE TUTULABİLİR VE ALETLERİN DÜŞMESİ ENGELLENİR****/// KUŞ GÖZLERİ SAYESİNDE STANDA VE DUVARA KOLAYCA ASILABİLİR****/// 12 ADET ANAHTAR BÖLMESİ****/// ÖN TARAFTA FERMUARLI MALZEME GÖZÜ****/// SU GEÇİRMEZ KUMAŞ****/// 4 ADET ÖN CEP****/// 47 x 33,5 cm**

KL **PRO**
III®

Gücün Ustası, Ustanın Gücü!

AKSESUARLAR

MADE IN GERMANY



SDS Plus



SDS Max



HEX



* Tüm delici uçlar Almanya, keski ve murçlar İtalya menşelidir.

SDS-PLUS DELİCİ UÇLAR



Parça Kodu	Çap	Çalışma Uzunluğu	Uzunluk	Liste Fiyatı
KL.253.040.110	4 mm	50 mm	110 mm	3,10 \$
KL.253.040.160	4 mm	100 mm	160 mm	3,65 \$
KL.253.050.110	5 mm	50 mm	110 mm	2,65 \$
KL.253.050.160	5 mm	100 mm	160 mm	3,10 \$
KL.253.050.210	5 mm	150 mm	210 mm	3,85 \$
KL.253.055.110	5,5 mm	50 mm	110 mm	2,95 \$
KL.253.055.160	5,5 mm	100 mm	160 mm	3,35 \$
KL.253.055.260	5,5 mm	200 mm	260 mm	5,55 \$
KL.253.060.110	6 mm	50 mm	110 mm	2,60 \$
KL.253.060.160	6 mm	100 mm	160 mm	2,95 \$
KL.253.060.210	6 mm	150 mm	210 mm	4,80 \$
KL.253.060.260	6 mm	200 mm	260 mm	5,70 \$
KL.253.060.460	6 mm	400 mm	460 mm	9,60 \$
KL.253.065.110	6,5 mm	50 mm	110 mm	3,10 \$
KL.253.065.160	6,5 mm	100 mm	160 mm	3,80 \$
KL.253.065.210	6,5 mm	150 mm	210 mm	5,40 \$
KL.253.065.260	6,5 mm	200 mm	260 mm	5,85 \$
KL.253.070.110	7 mm	50 mm	110 mm	3,45 \$
KL.253.070.160	7 mm	100 mm	160 mm	3,85 \$
KL.253.080.110	8 mm	50 mm	110 mm	3,45 \$
KL.253.080.160	8 mm	100 mm	160 mm	3,55 \$
KL.253.080.210	8 mm	150 mm	210 mm	4,40 \$
KL.253.080.260	8 mm	200 mm	260 mm	5,20 \$
KL.253.080.310	8 mm	250 mm	310 mm	6,80 \$
KL.253.080.460	8 mm	400 mm	460 mm	12,20 \$
KL.253.080.600	8 mm	500 mm	600 mm	18,45 \$
KL.253.090.160	9 mm	100 mm	160 mm	4,75 \$
KL.253.100.110	10 mm	50 mm	110 mm	4,15 \$
KL.253.100.160	10 mm	100 mm	160 mm	4,30 \$
KL.253.100.210	10 mm	150 mm	210 mm	5,20 \$
KL.253.100.260	10 mm	200 mm	260 mm	6,05 \$
KL.253.100.310	10 mm	250 mm	310 mm	7,10 \$
KL.253.100.360	10 mm	300 mm	360 mm	8,55 \$
KL.253.100.460	10 mm	400 mm	460 mm	11,90 \$
KL.253.100.600	10 mm	550 mm	600 mm	16,45 \$
KL.253.101.000	10 mm	950 mm	1000 mm	34,90 \$
KL.253.110.160	11 mm	100 mm	160 mm	5,05 \$
KL.253.110.260	11 mm	200 mm	260 mm	6,90 \$
KL.253.120.165	12 mm	100 mm	160 mm	4,85 \$
KL.253.120.215	12 mm	150 mm	210 mm	5,75 \$
KL.253.120.265	12 mm	200 mm	260 mm	7,15 \$
KL.253.120.310	12 mm	250 mm	310 mm	8,85 \$
KL.253.120.450	12 mm	400 mm	450 mm	11,95 \$
KL.253.120.600	12 mm	550 mm	600 mm	18,45 \$
KL.253.121.000	12 mm	950 mm	1000 mm	40,65 \$
KL.253.130.160	13 mm	100 mm	160 mm	6,45 \$
KL.253.130.265	13 mm	200 mm	260 mm	7,85 \$
KL.253.140.165	14 mm	100 mm	160 mm	6,55 \$
KL.253.140.215	14 mm	150 mm	210 mm	7,90 \$

SDS-PLUS DELİCİ UÇLAR

Parça Kodu	Çap	Çalışma Uzunluğu	Uzunluk	Liste Fiyatı
KL.253.140.265	14 mm	200 mm	260 mm	8,10 \$
KL.253.140.310	14 mm	250 mm	310 mm	9,70 \$
KL.253.140.450	14 mm	400 mm	450 mm	14,05 \$
KL.253.140.600	14 mm	550 mm	600 mm	19,40 \$
KL.253.141.000	14 mm	950 mm	1000 mm	44,50 \$
KL.253.150.160	15 mm	100 mm	160 mm	7,70 \$
KL.253.150.210	15 mm	150 mm	210 mm	8,55 \$
KL.253.150.260	15 mm	200 mm	260 mm	9,95 \$
KL.253.160.165	16 mm	100 mm	160 mm	9,05 \$
KL.253.160.215	16 mm	150 mm	210 mm	9,90 \$
KL.253.160.265	16 mm	200 mm	260 mm	9,65 \$
KL.253.160.310	16 mm	250 mm	310 mm	13,60 \$
KL.253.160.450	16 mm	400 mm	450 mm	19,15 \$
KL.253.160.600	16 mm	550 mm	600 mm	20,95 \$
KL.253.160.800	16 mm	750 mm	800 mm	31,70 \$
KL.253.161.000	16 mm	950 mm	1000 mm	46,65 \$
KL.253.180.200	18 mm	150 mm	200 mm	16,05 \$
KL.253.180.300	18 mm	250 mm	300 mm	19,80 \$
KL.253.180.450	18 mm	400 mm	450 mm	21,35 \$
KL.253.180.600	18 mm	550 mm	600 mm	27,25 \$
KL.253.200.200	20 mm	150 mm	200 mm	18,85 \$
KL.253.200.300	20 mm	250 mm	300 mm	22,80 \$
KL.253.200.450	20 mm	400 mm	450 mm	24,85 \$
KL.253.200.600	20 mm	550 mm	600 mm	30,80 \$
KL.253.201.000	20 mm	950 mm	1000 mm	51,90 \$
KL.253.220.250	22 mm	200 mm	250 mm	28,50 \$
KL.253.220.450	22 mm	400 mm	450 mm	38,10 \$
KL.253.220.600	22 mm	550 mm	600 mm	43,00 \$
KL.253.221.000	22 mm	950 mm	1000 mm	59,40 \$
KL.253.240.250	24 mm	200 mm	250 mm	31,80 \$
KL.253.240.450	24 mm	400 mm	450 mm	40,50 \$
KL.253.250.250	25 mm	200 mm	250 mm	33,15 \$
KL.253.250.450	25 mm	400 mm	450 mm	46,20 \$
KL.253.260.450	26 mm	400 mm	450 mm	44,10 \$

SDS-PLUS DELİCİ UÇ - 4 ELMAS

Parça Kodu	Çap	Çalışma Uzunluğu	Uzunluk	Liste Fiyatı
KL.251.050.160	5 mm	100 mm	160 mm	5,70 \$
KL.251.060.160	6 mm	100 mm	160 mm	5,45 \$
KL.251.060.210	6 mm	150 mm	210 mm	8,45 \$
KL.251.065.160	6,5 mm	100 mm	160 mm	6,15 \$
KL.251.080.160	8 mm	100 mm	160 mm	6,55 \$
KL.251.080.210	8 mm	150 mm	210 mm	8,25 \$
KL.251.100.160	10 mm	100 mm	160 mm	8,00 \$
KL.251.100.210	10 mm	150 mm	210 mm	9,75 \$
KL.251.120.160	12 mm	100 mm	160 mm	9,05 \$
KL.251.120.210	12 mm	150 mm	210 mm	10,65 \$
KL.251.140.210	14 mm	100 mm	210 mm	14,00 \$
KL.251.160.210	16 mm	100 mm	210 mm	17,50 \$

SDS-MAX DELİCİ UÇLAR



Parça Kodu	Çap	Çalışma Uzunluğu	Uzunluk	Liste Fiyatı
KL.270.120.341	12 mm	200 mm	340 mm	31,30 \$
KL.270.120.541	12 mm	400 mm	540 mm	37,95 \$
KL.270.120.691	12 mm	550 mm	690 mm	48,00 \$
KL.270.140.341	14 mm	200 mm	340 mm	32,75 \$
KL.270.140.541	14 mm	400 mm	540 mm	39,70 \$
KL.270.160.341	16 mm	200 mm	340 mm	36,70 \$
KL.270.160.541	16 mm	400 mm	540 mm	44,50 \$
KL.270.180.341	18 mm	200 mm	340 mm	37,85 \$
KL.270.180.541	18 mm	400 mm	540 mm	46,65 \$
KL.270.200.321	20 mm	200 mm	320 mm	39,40 \$
KL.270.200.521	20 mm	400 mm	520 mm	46,57 \$
KL.270.200.921	20 mm	800 mm	920 mm	73,90 \$
KL.270.220.320	22 mm	200 mm	320 mm	45,35 \$
KL.270.220.520	22 mm	400 mm	520 mm	50,40 \$
KL.270.220.920	22 mm	800 mm	920 mm	75,90 \$
KL.270.240.320	24 mm	200 mm	320 mm	49,65 \$
KL.270.240.520	24 mm	400 mm	520 mm	57,90 \$
KL.270.250.320	25 mm	200 mm	320 mm	50,70 \$
KL.270.250.520	25 mm	400 mm	520 mm	55,85 \$
KL.270.250.920	25 mm	800 mm	920 mm	91,05 \$
KL.270.280.370	28 mm	250 mm	370 mm	55,85 \$
KL.270.280.570	28 mm	450 mm	570 mm	65,00 \$
KL.270.281.320	28 mm	1200 mm	1320 mm	160,00 \$
KL.270.300.370	30 mm	250 mm	370 mm	60,60 \$
KL.270.300.570	30 mm	450 mm	570 mm	70,50 \$
KL.270.320.370	32 mm	250 mm	370 mm	64,10 \$
KL.270.320.570	32 mm	450 mm	570 mm	77,35 \$
KL.270.320.920	32 mm	800 mm	920 mm	113,00 \$
KL.270.321.320	32 mm	1200 mm	1320 mm	180,00 \$
KL.270.350.370	35 mm	250 mm	370 mm	75,00 \$
KL.270.350.570	35 mm	450 mm	570 mm	88,80 \$
KL.270.350.670	35 mm	550 mm	670 mm	97,85 \$
KL.270.380.370	38 mm	250 mm	370 mm	90,85 \$
KL.270.380.570	38 mm	450 mm	570 mm	102,00 \$
KL.270.400.370	40 mm	250 mm	370 mm	100,00 \$
KL.270.400.570	40 mm	450 mm	570 mm	130,00 \$
KL.270.400.920	40 mm	800 mm	920 mm	171,00 \$
KL.270.450.570	45 mm	450 mm	570 mm	165,00 \$
KL.270.500.570	50 mm	450 mm	570 mm	200,00 \$

SDS-PLUS KIRICI UÇLAR

KL.502.000.251



KL.502.240.250



KL.502.120.250



KL.502.422.250



KL.502.540.200



KL.502.322.250

Parça Kodu	Keski Ağızı	Uzunluk	Açıklama	Liste Fiyatı
KL.502.000.251	-	250 mm	Murç	7,05 \$
KL.502.120.250	20 mm	250 mm	Keski	7,20 \$
KL.502.240.250	40 mm	250 mm	Geniş Keski	12,30 \$
KL.502.422.250	22 mm	250 mm	Kelebek Kanal	37,30 \$
KL.502.540.200	40 mm	200 mm	Fayans	18,00 \$
KL.502.322.250	22 mm	250 mm	Oluklu	14,05 \$

SDS-MAX KIRICI UÇLARKL.503.000.280
KL.503.000.400KL.503.280.300
KL.503.250.400KL.503.125.280
KL.503.125.400

KL.503.435.380



KL.503.550.300



KL.503.326.300

Parça Kodu	Keski Ağızı	Uzunluk	Açıklama	Liste Fiyatı
KL.503.000.280	-	280 mm	Murç	10,10 \$
KL.503.000.400	-	400 mm	Murç	11,70 \$
KL.503.125.280	25 mm	280 mm	Keski	10,30 \$
KL.503.125.400	25 mm	400 mm	Keski	11,70 \$
KL.503.280.300	80 mm	300 mm	Geniş Keski	27,20 \$
KL.503.250.400	50 mm	400 mm	Geniş Keski	25,70 \$
KL.503.326.300	26 mm	300 mm	Oluklu Keski	25,30 \$
KL.503.435.380	35 mm	380 mm	Kelebek Kanal	68,75 \$
KL.503.550.300	50 mm	300 mm	Fayans	23,55 \$

28 mm ALTIGEN UÇLAR

KL.505.028.400



KL.505.128.400



KL.505.228.400

Parça Kodu	Keski Ağızı	Uzunluk	Açıklama	Liste Fiyatı
KL.505.028.400	-	400 mm	Murç	36,90 \$
KL.505.128.400	35 mm	400 mm	Keski	37,75 \$
KL.505.228.400	80 mm	400 mm	Geniş Keski	69,50 \$

BİTS UÇ SETİ



Ürün Kodu	Açıklama	Fiyat (USD)
KLBS30A	31 Parça Bits Uç Seti Torx Uç Dişi - T5, T6, T8, 2 x T10, 2 x T15, 2 x T20, T25, L= 25 mm Allen Uç - 2, 3, 4, 5, 6 mm, L= 25 mm Düz Uç - 2.5, 3, 4, 5, 6 mm, L= 25 mm Pozidriv Uç - PZ0, PZ1, PZ2, PZ3, PZ4, L= 25 mm Yıldız Uç - PH0, PH1, PH2, PH3, PH4, L= 25 mm Manyetik Uç Tutucu	4,80 - \$

BETON DELME UÇ SETİ



Ürün Kodu	Açıklama	Fiyat (USD)
KLUS5A	Beton Delme Uç Seti Uç Seti - 4, 5, 6, 8, 10 mm	5,60 - \$


DELME & VIDALAMA SETİ



Ürün Kodu	Açıklama	Fiyat (USD)
KLUS44A	44 Parça Delme & Vidalama Seti Ahşap Delme Uç - 3, 4, 5, 6, 8 mm Metal Delme Uç - 1, 1.5, 2, 2.5, 3, 3.5, 4, 4.5, 5, 5.5, 6 mm Beton Delme Uç - 4, 5, 6, 8 mm Torx Uç - T10, T15, T20, T25, T27, T30, T40 mm, L = 25 mm Düz Uç - 4, 5, 6 mm, L=25 mm / 4, 5 mm, L= 50 mm Pozidriv Uç - PZ0, PZ1, PZ2, PZ3, PZ4, L= 25 mm Yıldız Uç - PH1, PH2, L= 50 mm PH1, PH2, PH3, L= 25 mm Manyetik Uç Tutucu Ölçü Plastijü	15,00 - \$

ZİMBALAR

Parça Kodu	Ölçüsü	Uyumlu Makineler	Paket Adedi	Paket Fiyatı
KLZ08-5000	8 mm	KLZT8016H	5.000	2,50 \$
KLZ10-4000	10 mm	KLZT8016H	4.000	2,50 \$
KLZ12-3000	12 mm	KLZT8016H	3.000	2,50 \$
KLZ14-3000	14 mm	KLZT8016H	3.000	2,50 \$
KLZ16-2250	16 mm	KLZT8016H	2.250	2,50 \$
KLZ20-5000	20 mm	KLZT9040H, KLZC6041E, KLZCT509040	5.000	9,65 \$
KLZ32-5000	32 mm	KLZT9040H, KLZCT509040	5.000	13,50 \$
KLZ40-5000	40 mm	KLZT9040H, KLZCT509040	5.000	16,50 \$
KLZ20B-1260	20 mm	KLZT9240H	1.260	2,50 \$
KLZ30B-720	30 mm	KLZT9240H	720	2,50 \$
KLZ40B-630	40 mm	KLZT9240H	630	2,50 \$
KLZ5308	8 mm	KLZC6030E	2.000	1,70 \$
KLZ5310	10 mm	KLZC6030E	2.000	2,00 \$
KLZ5312	12 mm	KLZC6030E	2.000	2,60 \$
KLZ5314	14 mm	KLZC6030E	2.000	3,20 \$
KLZ5316	16 mm	KLZC6030E	2.000	3,90 \$
KLZ20N-675	20 mm	KLZT851N	675	2,50 \$
KLZ30N-525	30 mm	KLZT851N	525	2,50 \$
KLZ40N-375	40 mm	KLZT851N	375	2,50 \$
KLZ50N-300	50 mm	KLZT851N	300	2,50 \$

ÇİVİLER

Parça Kodu	Ölçüsü	Uyumlu Makineler	Paket Adedi	Paket Fiyatı
KLZ15F-5000	15 mm	KLZC6030E, KLZC6041E	5.000	4,00 \$
KLZ20F-5000	20 mm	KLZC6041E, KLCT32F, KLCT50F	5.000	5,00 \$
KLZ25F-5000	25 mm	KLZC6041E, KLCT32F, KLCT50F	5.000	5,65 \$
KLZ32F-5000	32 mm	KLZC6041E, KLCT32F, KLCT50F	5.000	6,80 \$
KLZ40F-5000	40 mm	KLCT32F, KLCT50F	5.000	8,60 \$
KLZ50F-5000	50 mm	KLCT32F, KLCT50F	5.000	10,75 \$
KLZ15P	15 mm	KLCT622P	2.000	2,45 \$
KLZ22P	22 mm	KLCT622P	2.000	3,30 \$

MAKİNA BIÇAKLARI



ÇOK AMAÇLI MAKİNE BIÇAKLARI

Parça Kodu	Ölçü	Açıklama	Fiyatı
HDA950614	88 mm	HSS Testere	8,00 \$

TİLKİ KUYRUĞU TESTERE BIÇAĞI



Parça Kodu	Açıklama	Paket Adedi	Fiyatı
KLTLT300	Paslanmaz Tilki Kuyruğu Testere Biçağı	3	12,00 \$



KANAL AÇMA BIÇAĞI

Parça Kodu	Açıklama	Fiyatı
KL1002YB	35 mm Biçak	95,00 \$






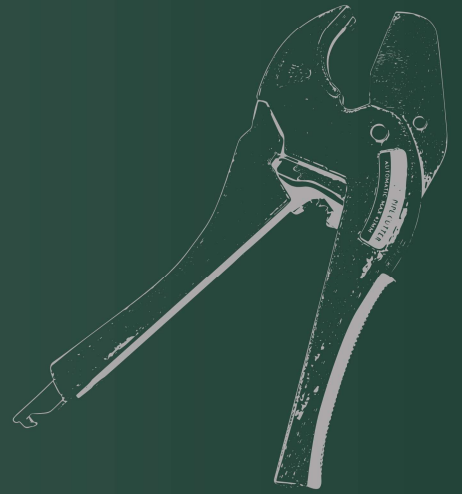

DAİRE TESTERE BIÇAĞI

Parça Kodu	Açıklama	Fiyatı
KLMSDT85	85 mm Multi Set Daire Testere Biçağı	4,00 \$

MANDRENLER



Ürün Kodu	Açıklama	Paket Adedi	Fiyatı
KLJ0116	1-16 mm Supra Mandren - B18	1	30,00 \$



FUSION®



**PLASTİK BORU
KAYNAK MAKİNALARI**

FUSION®**SF3-TEK MAKİNA**

Güçü	700 W
Voltaaj	220-240 v - 50 hz
Çalışma Sıcaklığı	+50/+300°C
Uyumlu Paftalar	FP20-FP25-FP32-FP40
Ağırlık	1.95 kg
Taşıma Çantası	✓ (Metal)
Koli Adedi	1

FUSION®**SF3-SET**

Güçü	700 W
Voltaaj	220-240 v - 50 hz
Çalışma Sıcaklığı	+50/+300°C
Uyumlu Paftalar	FP20-FP25-FP32-FP40
Ağırlık	1.95 kg
Taşıma Çantası	✓ (Metal)
Koli Adedi	1

AKSESUARLAR

- GALVANİZ KAPLI MENGENE
- AĞIR TİP DÖKÜM AYAK (TAVŞAN AYAK)
- 42 MM AĞIR HİZMET TİPİ MAKAS
- ALLEN ANAHTARI
- PAFTA SÖKME ÇUBUĞU
- 20-25-32-40 MM AĞIR HİZMET TİPİ PAFTA
- METAL TAŞIMA ÇANTASI

FUSION®**MİNİ-TEK MAKİNA**

Güçü	800 W
Voltaaj	220-240 v - 50 hz
Çalışma Sıcaklığı	+50/+320°C
Uyumlu Paftalar	FP20-FP25-FP32
Ağırlık	0.75 kg
Taşıma Çantası	✓ (Metal)
Koli Adedi	1

FUSION®**MİNİ-SET**

Güçü	800 W
Voltaaj	220-240 v - 50 hz
Çalışma Sıcaklığı	+50/+320°C
Uyumlu Paftalar	FP20-FP25-FP32
Ağırlık	0.75 kg
Taşıma Çantası	✓ (Metal)
Koli Adedi	1

AKSESUARLAR

- ALÜMİNYUM AYAK (TAVŞAN AYAK)
- 20-25-32 MM PAFTA
- 42 MM OTOMATİK MAKAS (MAVİ)
- ALLEN ANAHTARI
- PAFTA SÖKME ÇUBUĞU
- METAL TAŞIMA ÇANTASI

PP BORU KAYNAK MAKİNALARI

FUSION®



AKSESUARLAR

- GALVANİZ KAPLI MENGENE
- AĞIR TİP DÖKÜM AYAK (TAVŞAN AYAK)
- 42 MM AĞIR HİZMET TİPİ MAKAS (KIRMIZI)
- TEFLON KAPLI ISITICI
- KARTON KUTU



SBT5

Güçü	1500 W
Voltaaj	220-240 v - 50 hz
Çalışma Sıcaklığı	+50/+320°C
Uyumlu Paftalar	FP50-FP63-FP75
Ağırlık	2.6 kg
Taşıma Çantası	—
Koli Adedi	1

FUSION®



AKSESUARLAR

- GALVANİZ KAPLI MENGENE
- AĞIR TİP DÖKÜM AYAK (TAVŞAN AYAK)
- 42 MM AĞIR HİZMET TİPİ MAKAS (KIRMIZI)
- TEFLON KAPLI ISITICI
- KARTON KUTU



SD12

Güçü	1250 W
Voltaaj	220-240 v - 50 hz
Çalışma Sıcaklığı	+50/+320°C
Uyumlu Paftalar	FP50-FP63-FP75-FP90
Ağırlık	2.0 kg
Taşıma Çantası	—
Koli Adedi	1

PLASTİK BORU MAKASLARI



MGB-42A

- AĞIR HİZMET TİPİ
- 42 MM (MEGA-9)



PC309A

- 42 MM OTOMATİK



PC301D

- 42 MM OTOMATİK

PLASTİK BORU MAKASLARI**KLBM42**

/// AĞIR HİZMET TİPİ
/// 42 MM OTOMATİK



MADE IN P.R.C.

**KLBM63**

/// AĞIR HİZMET TİPİ
/// 63 MM OTOMATİK



MADE IN P.R.C.

PAFTALAR**FUSION®**

FP20
20 mm



FP25
25 mm



FP32
32 mm



FP40
40 mm



FP50
50 mm



FP63
63 mm



FP75
75 mm



FP90
90 mm



FP110
110 mm



FP125
125 mm

/// AĞIR HİZMET TİPİ

/// UZUN ÖMÜRLÜ TEFLON KAPLAMA

PAFTA SETİ**FUSION®****MP3-SET**

/// 3'LÜ EKONOMİK PAFTA SETİ
/// 20, 25, 32 MM PAFTA



* Askılı Naylon Ambalaj

KL **ECO**
III®

"Kullanıcı Odaklı"

ŞARJLI DARBESİZ VIDALAMA/MATKAPLAR



Aksesuar
13 Parça aksesuar

KEA1213 12 V/1.3 Ah/Akü	13-Ş
KEC100 12 V / Şarj Cihazı	5-Ş



KE2213NM

40 \$

Elektronik / Sağ-Sol	<input checked="" type="checkbox"/> / <input checked="" type="checkbox"/>
Akü	12 V / 1.3 Ah Li-Ion
Maksimum Tork	19 Nm
Yüksüz Hızı	0-700 dev/dk
Mandren Kapasitesi	10 mm
Tork Kademesi	18+1
Taşıma Çantası / Çift Akü	<input checked="" type="checkbox"/> / <input type="checkbox"/>
Koli Adedi	10



Aksesuar
13 Parça aksesuar

KEA1213 12 V/1.3 Ah/Akü	13-Ş
KEC100 12 V / Şarj Cihazı	5-Ş



KE2213NM-DB

58 \$

Elektronik / Sağ-Sol	<input checked="" type="checkbox"/> / <input checked="" type="checkbox"/>
Akü	12 V / 1.3 Ah Li-Ion
Maksimum Tork	19 Nm
Yüksüz Hızı	0-700 dev/dk
Mandren Kapasitesi	10 mm
Tork Kademesi	18+1
Taşıma Çantası / Çift Akü	<input checked="" type="checkbox"/> / <input checked="" type="checkbox"/>
Koli Adedi	10

ŞARJLI DARBELİ VIDALAMA/MATKAPLAR



Aksesuar
42 Parça aksesuar

KEA181 18 V/1.5 Ah/Akü	24-Ş
KEC108 18 V / Şarj Cihazı	10-Ş



KE18DM-15


70 \$

Elektronik / Sağ-Sol	<input checked="" type="checkbox"/> / <input checked="" type="checkbox"/>
Akü	18 V / 1.5 Ah Li-Ion
Maksimum Tork	30 Nm
Yüksüz Hızı	0-350/0-1250 dev/dk
Mandren Kapasitesi	0.8-10 mm
Taşıma Çantası / Çift Akü	<input checked="" type="checkbox"/> / <input type="checkbox"/>
Koli Adedi	5



Aksesuar
42 Parça aksesuar

KEA182 18 V/2.0 Ah/Akü	28-Ş
KEC108 18 V / Şarj Cihazı	10-Ş



KE18DM-20DB

100 \$

Elektronik / Sağ-Sol	<input checked="" type="checkbox"/> / <input checked="" type="checkbox"/>
Akü	18 V / 2.0 Ah Li-Ion
Maksimum Tork	30 Nm
Yüksüz Hızı	0-350/0-1250 dev/dk
Mandren Kapasitesi	0.8-10 mm
Taşıma Çantası / Çift Akü	<input checked="" type="checkbox"/> / <input checked="" type="checkbox"/>
Koli Adedi	5

DARBELİ MATKAP



Güçü	Yüksüz Hızı	Mandren Kapasitesi
W		
600 W	0-3100 dev/dk	13 mm

KE5513DM

28 \$

Elektronik / Sağ-Sol	<input checked="" type="checkbox"/> / <input checked="" type="checkbox"/>
Güçü	600 W
Yüksüz Hızı	0-3100 dev/dk
Mandren Kapasitesi	2-13 mm
Koli Adedi	10

PNÖMATİK MATKAP



Aksesuar
5 Parça aksesuar

Güçü	Yüksüz Hızı	Darbe Oranı
W		
820 W	0-1050 dev/dk	0-4700 dar/dk
	Delme Kapasitesi	Darbe Gücü
	26 mm	2.8 J

KE8226PM

75 \$

Elektronik / Sağ-Sol	<input checked="" type="checkbox"/> / <input checked="" type="checkbox"/>
Güç	820 W
Yüksüz Hızı	0-1050 dev/dk
Darbe Oranı	0-4700 dar/dk
Darbe Gücü	2.8 J
Delme Kapasitesi	26 mm
Taşıma Çantası	<input checked="" type="checkbox"/>
Koli Adedi	4

AVUÇ TAŞLAMA



Güçü	Yüksüz Hızı	Disk Çapı
W		
750 W	12000 dev/dk	115 mm

/// GÜVENLİKLİ TETİK
/// YUMUŞAK BAŞLANGIÇ

KE75115AT

30 \$

Elektronik / Sağ-Sol	<input checked="" type="checkbox"/> / <input checked="" type="checkbox"/>
Güç	750 W
Disk Çapı	115 mm
Yüksüz Hızı	12000 dev/dk
Taşıma Çantası	<input checked="" type="checkbox"/>
Koli Adedi	6

DEVİR AYARLI AVUÇ TAŞLAMA



Güçü	Yüksüz Hızı	Disk Çapı
W		
9000 W	3000-11000 dev/dk	125 mm

/// GÜVENLİKLİ TETİK
/// YUMUŞAK BAŞLANGIÇ

KE90125AT

45 \$

Elektronik / Sağ-Sol	<input checked="" type="checkbox"/> / <input checked="" type="checkbox"/>
Güç	900 W
Disk Çapı	125 mm
Yüksüz Hızı	3000-11000 dev/dk
Taşıma Çantası	<input checked="" type="checkbox"/>
Koli Adedi	6

POLİSAJ MAKİNASI**KE12180PS****65 \$**

Elektronik / Sağ-Sol	✓/✓
Güç	1200 W
Disk Çapı	180 mm
Yüksüz Hızı	600-3000 dev/dk
Taşıma Çantası	✓
Koli Adedi	4

BÜYÜK TAŞLAMALAR**KE20180BT****85 \$**

Elektronik / Sağ-Sol	✓/✓
Güç	2000 W
Disk Çapı	180 mm
Yüksüz Hızı	8500 dev/dk
Taşıma Çantası	✓
Koli Adedi	2

**KE20230BT****85 \$**

Elektronik / Sağ-Sol	✓/✓
Güç	2000 W
Disk Çapı	230 mm
Yüksüz Hızı	6600 dev/dk
Taşıma Çantası	✓
Koli Adedi	2

GRAVÜR TAŞLAMA**KE135GT****40 \$**

Elektronik / Sağ-Sol	✓/✓
Güç	135 W
Yüksüz Hızı	8000-33000 dev/dk
Taşıma Çantası	✓
Koli Adedi	8

Aksesuar
* 200 Parça Set
* Esnek Şaft

EKSANTRİK ZIMPARA



Güçü	Dakikada Titreşim Sayısı	Zımpara Ölçüsü
W		
300 W	6000-13000 tit/dk	125 mm

KE30125EZ

42 \$

Elektronik / Sağ-Sol	<input checked="" type="checkbox"/> / <input checked="" type="checkbox"/>
Güç	300 W
Zımpara Ölçüsü	125 mm
Dakikada Titreşim Sayısı	6000-13000 tit/dk
Taşıma Çantası	<input checked="" type="checkbox"/>
Koli Adedi	8

DEKUPAJ TESTERE



Güçü	Yüksüz Hızı	Kesme Kapasitesi
W		
400 W	500-3000 dev/dk	Ahşap: 65 mm Çelik: 6 mm Alüminyum: 20 mm

KE4030DT

28 \$

Elektronik / Sağ-Sol	<input checked="" type="checkbox"/> / <input checked="" type="checkbox"/>
Güç	400 W
Yüksüz Hızı	500-3000 dev/dk
Açılı Kesim	45 °
Kesme Kapasitesi	Ahşap: 65 mm Çelik: 6mm Alüminyum: 20 mm
Taşıma Çantası	<input checked="" type="checkbox"/>
Koli Adedi	10

DAİRE TESTERE



Güçü	Bıçak Çapı	90° Kesim Derinliği
W		
1400 W	185 mm	65 mm

KE14185DAT

65 \$

Elektronik / Sağ-Sol	<input checked="" type="checkbox"/> / <input checked="" type="checkbox"/>
Güç	1400 W
Bıçak Çapı	185 mm
Motor Devir Gücü	4800 dev/dk
90° Kesim Derinliği	65 mm
Taşıma Çantası	<input checked="" type="checkbox"/>
Koli Adedi	4

SICAK HAVA TABANCASI



Aksesuar
* 5 Parça Set

Güçü	Hava Akımı	Sıcaklık
W		
2000 W	1.Kad.: 300 lt/dk 2.Kad.: 500 lt/dk	1.Kad.: 450°C 2.Kad.: 650°C

KE7202SH

25 \$

Elektronik / Sağ-Sol	<input checked="" type="checkbox"/> / <input checked="" type="checkbox"/>
Güç	2000 W
Sıcaklık	1.kad.: 450° C 2.kad.: 600° C
Hava Akımı	1.kad.: 300 lt/dk 2.kad.: 500 lt/dk
Taşıma Çantası	<input checked="" type="checkbox"/>
Koli Adedi	8

KAYNAK MAKİNASI

Çektiği Güç 5.8 kVA/4.3 kW	Frekans 50/60 Hz	Akım Aralığı 15-140 A
		Koruma Sınıfı IP 21 S

SICAK BAŞLANGIÇ**KE140MMA****180 \$**

Giriş Voltajı	230 V
Frekans	50/60 Hz
Çektiği Güç	5.8 kVA
Akım Aralığı	15-140 A
Elektrot Çapı	1.6-4.0 mm
İzolasyon Sınıfı	H
Koruma Sınıfı	IP 21 S
Koli Adedi	1

LAZER METRE**YENİ**

Ölçme Hassasiyeti ± 3 mm	Lazer Sınıfı 630-670 nm, 1<mW	Ölçü Değeri Kaydetme 99 Birim
-----------------------------	----------------------------------	----------------------------------

ALAN ÖLÇÜMÜ
HACİM ÖLÇÜMÜ
PİSAGOR ÖLÇÜM FONKSİYONU**KE30LM****33 \$**

Lazer Sınıfı	630-670 nm, 1<mW
Ölçme Hassasiyeti	± 3 mm
Ölçme Mesafesi	30 m
Pil	2 x 1.5 V AAA
Koli Adedi	10

SICAK MUM TABANCASI

Voltaj 3.6 V / 1.5 Ah	Sıcaklık 135-170°C
--------------------------	-----------------------

**KE36SMT****21 \$**

Akü	3.6 V / 1.5 Ah
Isıtma Süresi	40 sn
Sıcaklık	135-170°C
Mum Çapı	Ø 7 mm
Ağırlık	0.2 kg
Koli Adedi	10

ATLAS **PRO**
III®

Gücün Kuvveti, Kuvvetin Gücü!

CERASKALLAR

92-94



YUVARLAK CERASKALLAR	92
KÖŞELİ CERASKALLAR	93
YÜK EMNİYETLİ CERASKALLAR	94

HUBZUGLAR

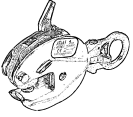
95-96



HUBZUGLAR	95
YÜK EMNİYETLİ HUBZUGLAR	95
CIRCIR KOLLU HUBZUGLAR	96

SAC KAPMALAR

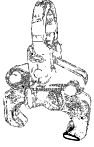
96



DİKEY SAC KAPMALAR	96
YATAY SAC KAPMALAR	96


RAY KAPMALAR

97



UNIVERSAL MANYETİK KALDIRAÇLAR

97



TRİFOR TAKIMLARI

97



ELEKTRİKLİ VİNÇLER & ŞARYOLAR

98-101



ELEKTRİKLİ ZİNCİRLİ VİNÇLER (380 V)	98
ELEKTRİKLİ ŞARYOLAR	98
KABLOSUZ VİNÇ KUMANDASI	98
4 HAREKETLİ ELEKTRİKLİ ZİNCİRLİ VİNÇLER (380 V)	99
ÇİFT HIZLI ELEKTRİKLİ ZİNCİRLİ VİNÇLER (380 V)	100
MİNİ ELEKTRİKLİ ZİNCİRLİ VİNÇLER (220 V)	101

ŞARYOLAR

101



KRİKOLAR

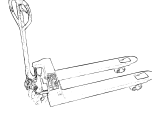
101-102



PEHLİVAN KRİKOLAR	101
HİDROLİK MAKİNA KRİKOLAR	102
HİDROLİK ŞİŞE KRİKOLAR	102

TRANSPALETLER

104-109



TRANSPALETLER	104
MİNİ TRANSPALET	105
DÜŞÜK ŞASE TRANSPALET	105
FRENLİ TRANSPALET	106
UZUN TRANSPALET	106
4 YÖNE HAREKETLİ TRANSPALET	106
BOBİN TAŞIMA TRANSPALETİ	107
DESTEK PANELLİ TRANSPALET	107
KISA TRANSPALET	107
TERAZİLİ/YAZICILI TRANSPALET	107
TERAZİLİ TRANSPALET	108
INOX/TERAZİLİ TRANSPALET	108
PASLANMAZ TRANSPALET (INOX)	108
GALVANİZ TRANSPALET	108
AKÜLÜ TRANSPALET	109
MAKASLI TRANSPALET	109
YÜKSEK ŞASELİ MAKASLI TRANSPALET	109

MAKASLI PLATFORMLAR

110



MAKASLI PLATFORMLAR	110
ÇİFT MAKASLI PLATFORMLAR	110

TAŞIMA ARABALARI

111



PAKET TAŞIMA ARABALARI	111
YÜK TAŞIMA ARABALARI	111

İSTİF MAKİNELERİ

112-113



VARİL İSTİF MAKİNESİ	112
MANUEL İSTİF MAKİNELERİ	112
AYARLANABİLİR ÇATALLI YARI AKÜLÜ İSTİF MAKİNELERİ	113

ATLAS^{PRO} III[®]

Gücün Kuvveti, Kuvvetin Gücü!

**KALDIRMA
EKİPMANLARI**

YUVARLAK CERASKALLAR

ATCY serisi Yuvarlak Ceraskallar, uzun operatör zinciri ve mini tasarımı ile yüksek tavanlı kapalı alanlarda optimal kullanım avantajı sağlar. Yüksek derece alaşımlı galvaniz kaplı yük zinciri ile donatılmıştır.

ÇİFT TIRNAKLI FREN SİSTEMİ

SAĞLAM GÖVDE

METAL ALAŞIMLI FREN BALATALARI



ATCY 053

76 \$

Kapasite	0.5 Ton
Kaldırma Yüksekliği	3 m
Test Yüğü	0.75 Ton
Zincir Donanım Sayısı	1
Minimum Yükseklik	240 mm
Yük Zinciri Ölçüsü	6 mm
Ağırlık	10 kg



ATCY 23

130 \$

Kapasite	2 Ton
Kaldırma Yüksekliği	3 m
Test Yüğü	3 Ton
Zincir Donanım Sayısı	2
Minimum Yükseklik	380 mm
Yük Zinciri Ölçüsü	6 mm
Ağırlık	15 kg



ATCY 055

93 \$

Kapasite	0.5 Ton
Kaldırma Yüksekliği	5 m
Test Yüğü	0.75 Ton
Zincir Donanım Sayısı	1
Minimum Yükseklik	240 mm
Yük Zinciri Ölçüsü	6 mm
Ağırlık	12.5 kg



ATCY 25

168 \$

Kapasite	2 Ton
Kaldırma Yüksekliği	5 m
Test Yüğü	3 Ton
Zincir Donanım Sayısı	2
Minimum Yükseklik	380 mm
Yük Zinciri Ölçüsü	6 mm
Ağırlık	20 kg



ATCY 013

84 \$

Kapasite	1 Ton
Kaldırma Yüksekliği	3 m
Test Yüğü	1.5 Ton
Zincir Donanım Sayısı	1
Minimum Yükseklik	270 mm
Yük Zinciri Ölçüsü	6 mm
Ağırlık	11 kg



ATCY 33

180 \$

Kapasite	3 Ton
Kaldırma Yüksekliği	3 m
Test Yüğü	4.5 Ton
Zincir Donanım Sayısı	2
Minimum Yükseklik	470 mm
Yük Zinciri Ölçüsü	8 mm
Ağırlık	24 kg



ATCY 015

102 \$

Kapasite	1 Ton
Kaldırma Yüksekliği	5 m
Test Yüğü	1.5 Ton
Zincir Donanım Sayısı	1
Minimum Yükseklik	270 mm
Yük Zinciri Ölçüsü	6 mm
Ağırlık	14.5 kg



ATCY 35

225 \$

Kapasite	3 Ton
Kaldırma Yüksekliği	5 m
Test Yüğü	4.5 Ton
Zincir Donanım Sayısı	2
Minimum Yükseklik	470 mm
Yük Zinciri Ölçüsü	8 mm
Ağırlık	31.5 kg

KÖŞELİ CERASKALLAR

ATCK serisi Köşeli Ceraskallar, taşınabilirlik ve dayanıklılık için özel olarak tasarlanmıştır. Profesyonel ve sağlam yapısı ile uzun süre kullanım avantajı sunar. Yüksek derece alaşımlı galvaniz kaplı yük zinciri ile donatılmıştır.

ÇİFT TIRNAKLI FREN SİSTEMİ

DÖKÜM EMNİYET MANDALI

METAL ALAŞIMLI FREN BALATALARI



ATCK 053

90 \$

Kapasite	0.5 Ton
Kaldırma Yüksekliği	3 m
Test Yüğü	0.62 Ton
Zincir Donanım Sayısı	1
Minimum Yükseklik	240 mm
Yük Zinciri Ölçüsü	6 mm
Ağırlık	9.7 kg

ATCK 055

110 \$

Kapasite	0.5 Ton
Kaldırma Yüksekliği	5 m
Test Yüğü	0.62 Ton
Zincir Donanım Sayısı	1
Minimum Yükseklik	240 mm
Yük Zinciri Ölçüsü	6 mm
Ağırlık	12.9 kg



ATCK 33

200 \$

Kapasite	3 Ton
Kaldırma Yüksekliği	3 m
Test Yüğü	3.75 Ton
Zincir Donanım Sayısı	2
Minimum Yükseklik	470 mm
Yük Zinciri Ölçüsü	8 mm
Ağırlık	24.5 kg

ATCK 35

250 \$

Kapasite	3 Ton
Kaldırma Yüksekliği	5 m
Test Yüğü	3.75 Ton
Zincir Donanım Sayısı	2
Minimum Yükseklik	470 mm
Yük Zinciri Ölçüsü	8 mm
Ağırlık	31.6 kg



ATCK 13

100 \$

Kapasite	1 Ton
Kaldırma Yüksekliği	3 m
Test Yüğü	1.25 Ton
Zincir Donanım Sayısı	1
Minimum Yükseklik	270 mm
Yük Zinciri Ölçüsü	6 mm
Ağırlık	11.8 kg

ATCK 15

120 \$

Kapasite	1 Ton
Kaldırma Yüksekliği	5 m
Test Yüğü	1.25 Ton
Zincir Donanım Sayısı	1
Minimum Yükseklik	270 mm
Yük Zinciri Ölçüsü	6 mm
Ağırlık	15 kg



ATCK 53

275 \$

Kapasite	5 Ton
Kaldırma Yüksekliği	3 m
Test Yüğü	6.2 Ton
Zincir Donanım Sayısı	2
Minimum Yükseklik	600 mm
Yük Zinciri Ölçüsü	10 mm
Ağırlık	39.5 kg

ATCK 55

350 \$

Kapasite	5 Ton
Kaldırma Yüksekliği	5 m
Test Yüğü	6.2 Ton
Zincir Donanım Sayısı	2
Minimum Yükseklik	600 mm
Yük Zinciri Ölçüsü	10 mm
Ağırlık	49.8 kg



ATCK 23

150 \$

Kapasite	2 Ton
Kaldırma Yüksekliği	3 m
Test Yüğü	2.5 Ton
Zincir Donanım Sayısı	1
Minimum Yükseklik	380 mm
Yük Zinciri Ölçüsü	8 mm
Ağırlık	18 kg

ATCK 25

180 \$

Kapasite	2 Ton
Kaldırma Yüksekliği	5 m
Test Yüğü	2.5 Ton
Zincir Donanım Sayısı	1
Minimum Yükseklik	380 mm
Yük Zinciri Ölçüsü	8 mm
Ağırlık	22.4 kg



ATCK 105

730 \$

Kapasite	10 Ton
Kaldırma Yüksekliği	5 m
Test Yüğü	12.5 Ton
Zincir Donanım Sayısı	4
Minimum Yükseklik	700 mm
Yük Zinciri Ölçüsü	10 mm
Ağırlık	100 kg



ATCK 205

2.325 \$

Kapasite	20 Ton
Kaldırma Yüksekliği	5 m
Test Yüğü	24 Ton
Zincir Donanım Sayısı	8
Minimum Yükseklik	1000 mm
Yük Zinciri Ölçüsü	10 mm
Ağırlık	202 kg

YÜK EMNİYETLİ CERASKALLAR

ATSOC serisi Yük Emniyetli Ceraskallar, emniyet için aşırı yük koruma sistemi ile donatılmıştır. Standart taşıma kapasitesinin üstünde yükleme yapıldığında güvenlik sistemi devreye girer ve emniyet için kaldırma sistemini devre dışı bırakır. Bu sayede iş kazalarının ve ekipman hasarının önlenmesine yardımcı olur.

ÇİFT TIRNAKLI FREN SİSTEMİ

AŞIRI YÜK GÜVENLİK SİSTEMİ

METAL ALAŞIMLI FREN BALATALARI



ATSOC 15

185 \$

Kapasite	1 Ton
Kaldırma Yüksekliği	5 m
Test Yüğü	1.25 Ton
Zincir Donanım Sayısı	1
Minimum Yükseklik	295 mm
Yük Zinciri Ölçüsü	6 mm
Ağırlık	14.2 kg



ATSOC 3-12

550 \$

Kapasite	3 Ton
Kaldırma Yüksekliği	12 m
Test Yüğü	3.75 Ton
Zincir Donanım Sayısı	2
Minimum Yükseklik	510 mm
Yük Zinciri Ölçüsü	71 mm
Ağırlık	52 kg



ATSOC 1-12

295 \$

Kapasite	1 Ton
Kaldırma Yüksekliği	12 m
Test Yüğü	1.25 Ton
Zincir Donanım Sayısı	1
Minimum Yükseklik	295 mm
Yük Zinciri Ölçüsü	6 mm
Ağırlık	25.1 kg



ATSOC 55

520 \$

Kapasite	5 Ton
Kaldırma Yüksekliği	5 m
Test Yüğü	6.2 Ton
Zincir Donanım Sayısı	2
Minimum Yükseklik	600 mm
Yük Zinciri Ölçüsü	9 mm
Ağırlık	43.6 kg



ATSOC 25

260 \$

Kapasite	2 Ton
Kaldırma Yüksekliği	5 m
Test Yüğü	2.5 Ton
Zincir Donanım Sayısı	1
Minimum Yükseklik	375 mm
Yük Zinciri Ölçüsü	8 mm
Ağırlık	22.8 kg



ATSOC 5-12

785 \$

Kapasite	5 Ton
Kaldırma Yüksekliği	12 m
Test Yüğü	6.2 Ton
Zincir Donanım Sayısı	2
Minimum Yükseklik	600 mm
Yük Zinciri Ölçüsü	9 mm
Ağırlık	74.5 kg



ATSOC 2-12

375 \$

Kapasite	2 Ton
Kaldırma Yüksekliği	12 m
Test Yüğü	2.5 Ton
Zincir Donanım Sayısı	1
Minimum Yükseklik	375 mm
Yük Zinciri Ölçüsü	8 mm
Ağırlık	38 kg



ATSOC 105

1040 \$

Kapasite	10 Ton
Kaldırma Yüksekliği	5 m
Test Yüğü	12.5 Ton
Zincir Donanım Sayısı	4
Minimum Yükseklik	780 mm
Yük Zinciri Ölçüsü	9 mm
Ağırlık	93 kg



ATSOC 35

340 \$

Kapasite	3 Ton
Kaldırma Yüksekliği	5 m
Test Yüğü	3.75 Ton
Zincir Donanım Sayısı	2
Minimum Yükseklik	510 mm
Yük Zinciri Ölçüsü	71 mm
Ağırlık	31 kg



ATSOC 10-12

1.485 \$

Kapasite	10 Ton
Kaldırma Yüksekliği	12 m
Test Yüğü	12.5 Ton
Zincir Donanım Sayısı	4
Minimum Yükseklik	780 mm
Yük Zinciri Ölçüsü	9 mm
Ağırlık	147 kg

HUBZUGLAR

ATH serisi Hubzuglar, galvaniz kaplı yük zinciri ile donatılmıştır.

KESİLMEME KARŞI DAYANIKLI YEKPARE RULMAN



ATH 0.5

100 \$

Kapasite	0.5 Ton
Çalışma Mesafesi	1.5 m
Test Yüğü	0.6 Ton
Zincir Donanım Sayısı	1
Yük Zinciri Ölçüsü	5 mm
Ağırlık	3.8 kg

ÇİFT TIRNAKLI FREN SİSTEMİ



ATH 3

240 \$

Kapasite	3 Ton
Çalışma Mesafesi	1.5 m
Test Yüğü	3.7 Ton
Zincir Donanım Sayısı	1
Yük Zinciri Ölçüsü	10 mm
Ağırlık	18.9 kg

EKSTRA MUKAVEMETLİ KOL



ATH 0.7

130 \$

Kapasite	0.75 Ton
Çalışma Mesafesi	1.5 m
Test Yüğü	0.9 Ton
Zincir Donanım Sayısı	1
Yük Zinciri Ölçüsü	6 mm
Ağırlık	6.5 kg



ATH 6

380 \$

Kapasite	6 Ton
Çalışma Mesafesi	1.5 m
Test Yüğü	7.5 Ton
Zincir Donanım Sayısı	2
Yük Zinciri Ölçüsü	10 mm
Ağırlık	29.4 kg



ATH 1.5

165 \$

Kapasite	1.5 Ton
Çalışma Mesafesi	1.5 m
Test Yüğü	1.8 Ton
Zincir Donanım Sayısı	1
Yük Zinciri Ölçüsü	8 mm
Ağırlık	11.2 kg



ATH 9

750 \$

Kapasite	9 Ton
Çalışma Mesafesi	1.5 m
Test Yüğü	11 Ton
Zincir Donanım Sayısı	3
Yük Zinciri Ölçüsü	10 mm
Ağırlık	41.6 kg

YÜK EMNİYETLİ HUBZUGLAR

ATSH serisi Yük Emniyetli Hubzuglar, güvenliğinizi için aşırı yük koruması ile donatılmıştır.

Standart taşıma kapasitesinden fazla yük yüklendiğinde güvenlik sistemi devreye girer ve emniyet için çekme sistemini devre dışı bırakır.

KESİLMEME KARŞI DAYANIKLI YEKPARE RULMAN



ATSH 1.5

220 \$

Kapasite	1.5 Ton
Çalışma Mesafesi	1.5 m
Test Yüğü	1.8 Ton
Zincir Donanım Sayısı	1
Yük Zinciri Ölçüsü	8 mm
Ağırlık	11.6 kg

ÇİFT TIRNAKLI FREN SİSTEMİ



ATSH 3-3

340 \$

Kapasite	3 Ton
Çalışma Mesafesi	3 m
Test Yüğü	3.7 Ton
Zincir Donanım Sayısı	1
Yük Zinciri Ölçüsü	10 mm
Ağırlık	22.4 kg

AŞIRI YÜK GÜVENLİK SİSTEMİ



ATSH 1.5-3

240 \$

Kapasite	1.5 Ton
Çalışma Mesafesi	3 m
Test Yüğü	1.8 Ton
Zincir Donanım Sayısı	1
Yük Zinciri Ölçüsü	8 mm
Ağırlık	13.7 kg



ATSH 6

500 \$

Kapasite	6 Ton
Çalışma Mesafesi	1.5 m
Test Yüğü	7.5 Ton
Zincir Donanım Sayısı	2
Yük Zinciri Ölçüsü	10 mm
Ağırlık	32 kg



ATSH 3

310 \$

Kapasite	3 Ton
Çalışma Mesafesi	1.5 m
Test Yüğü	3.7 Ton
Zincir Donanım Sayısı	1
Yük Zinciri Ölçüsü	10 mm
Ağırlık	19.2 kg



ATSH 6-3

565 \$

Kapasite	6 Ton
Çalışma Mesafesi	3 m
Test Yüğü	7.5 Ton
Zincir Donanım Sayısı	2
Yük Zinciri Ölçüsü	10 mm
Ağırlık	36 kg

CIRCIR KOLLU HUBZUGLAR

ATHC serisi Circir Kollu Hubzuglar, galvaniz kaplı yük zinciri ile donatılmıştır. Dövme çelikten üretilmiş askı ve yük kancası ile yüksek kalite sunulmuştur.

KOMPAKT TASARIM

CIRCIR KOL İLE PRATİK KULLANIM

YÜKSEK KALİTE



ATHC 0.25

120 \$

Kapasite	0.25 Ton
Çalışma Mesafesi	1.5 m
Test Yüğü	0.37 Ton
Zincir Donanım Sayısı	1
Yük Zinciri Ölçüsü	4 mm
Ağırlık	2.2 Kg



ATHC 1.5

250 \$

Kapasite	1.5 Ton
Çalışma Mesafesi	1.5 m
Test Yüğü	2.25 Ton
Zincir Donanım Sayısı	1
Yük Zinciri Ölçüsü	7 mm
Ağırlık	8.5 Kg



ATHC 0.5

155 \$

Kapasite	0.5 Ton
Çalışma Mesafesi	1.5 m
Test Yüğü	0.75 Ton
Zincir Donanım Sayısı	1
Yük Zinciri Ölçüsü	4 mm
Ağırlık	3.1 Kg



ATHC 2.5

375 \$

Kapasite	2.5 Ton
Çalışma Mesafesi	1.5 m
Test Yüğü	3.75 Ton
Zincir Donanım Sayısı	1
Yük Zinciri Ölçüsü	9 mm
Ağırlık	14.1 Kg



ATHC 0.7

185 \$

Kapasite	0.75 Ton
Çalışma Mesafesi	1.5 m
Test Yüğü	1.12 Ton
Zincir Donanım Sayısı	1
Yük Zinciri Ölçüsü	5 mm
Ağırlık	4.75 Kg



ATHC 5

575 \$

Kapasite	5 Ton
Çalışma Mesafesi	1.5 m
Test Yüğü	7.5 Ton
Zincir Donanım Sayısı	2
Yük Zinciri Ölçüsü	9 mm
Ağırlık	25.5 kg

SAC KAPMALAR - DİKEY / YATAY

ATSK serisi Dikey/Yatay Sac Kapmalar, metal levhayı sıkı tutabilen ağız yapısına sahiptirler. Yatay ve dikey açılarda kaldırma için farklı yapıda sac kapma kullanılmalıdır.

KOMPAKT TASARIM

SAĞLAM GÖVDE

YÜKSEK EMNİYET



DİKEY ATSK 1

98 \$

Kapasite	1 Ton
Çene Açıklığı	0-20 mm
Test Yüğü	1.5 Ton
Ağırlık	5 kg

ATSK 2

143 \$

Kapasite	2 Ton
Çene Açıklığı	0-25 mm
Test Yüğü	3 Ton
Ağırlık	8 kg

ATSK 3

200 \$

Kapasite	3 Ton
Çene Açıklığı	0-30 mm
Test Yüğü	4.5 Ton
Ağırlık	15 kg

DİKEY ATSK 5

405 \$

Kapasite	5 Ton
Çene Açıklığı	0-50 mm
Test Yüğü	6.75 Ton
Ağırlık	23 kg

ATSK 1.6

104 \$

Kapasite	1.6 Ton
Çene Açıklığı	0-30 mm
Test Yüğü	2.25 Ton
Ağırlık	4 kg

ATSK 3.2

154 \$

Kapasite	3.2 Ton
Çene Açıklığı	0-45 mm
Test Yüğü	3.75 Ton
Ağırlık	6 kg



YATAY ATSK 0.8

67 \$

Kapasite	0.8 Ton
Çene Açıklığı	0-25 mm
Test Yüğü	1.12 Ton
Ağırlık	2.5 kg

RAY KAPMALAR



RAY KAPMA	ATRK 2	150 \$	ATRK 4	250 \$
Kapasite	2 Ton		4 Ton	
Çene Açıklığı	15-85 mm		10-95 mm	
Test Yüğü	3 Ton		6 Ton	
Ağırlık	6.2 kg		15 kg	

TRİFOR TAKIMLARI



	ATT 0820	300 \$	ATT 1620	405 \$	ATT 1630	450 \$
Kapasite	0.8 Ton		1.6 Ton		1.6 Ton	
Standart Halat Boyu	20 m		20 m		30 m	
Halat Çapı	8.3 mm		11 mm		11 mm	
Test Yüğü	1 Ton		2 Ton		2 Ton	
Ağırlık	13 kg		26.5 kg		30 kg	
	ATT 3220	635 \$	ATT 3230	700 \$		
Kapasite	3.2 Ton		3.2 Ton			
Standart Halat Boyu	20 m		30 m			
Halat Çapı	16 mm		16 mm			
Test Yüğü	4 Ton		4 Ton			
Ağırlık	48.5 kg		58 kg			

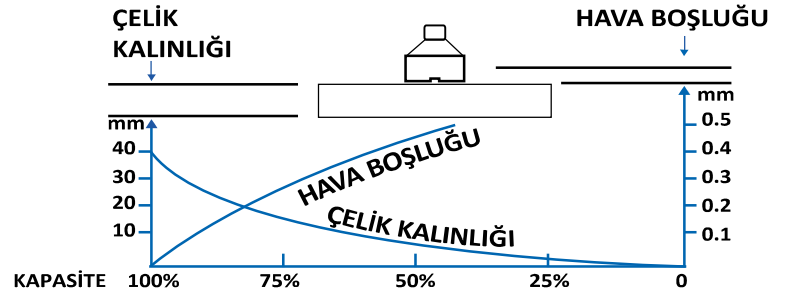
UNIVERSAL MANYETİK KALDIRAÇLAR

Universal Manyetik Kaldıraçlar, yüksek performanslı ferromanyetik sistem ile çalışır. Kol hareketi, ferromanyetik sistemin manyetik kuvvetini değiştirir. Çelik levha ve benzeri diğer manyetik indüksiyon iş parçalarını taşımada kullanılır.

KOMPAKT ve HAFİF TASARIM

HAREKETLİ ASKI HALKASI

PRATİK KOL



ATMK 01 245 \$

Kapasite	100/50 kg
Düz / Yuvarlak Malz.	
Uzunluk	92 mm
Genişlik	64 mm
Yükseklik	72 mm
Kol Uzunluğu	148 mm
Ağırlık	3.2 kg

ATMK 03 490 \$

Kapasite	300/150 kg
Düz / Yuvarlak Malz.	
Uzunluk	166 mm
Genişlik	99 mm
Yükseklik	108 mm
Kol Uzunluğu	223 mm
Ağırlık	12.4 kg

ATMK 06 790 \$

Kapasite	600/300 kg
Düz / Yuvarlak Malz.	
Uzunluk	228 mm
Genişlik	118 mm
Yükseklik	123 mm
Kol Uzunluğu	257 mm
Ağırlık	23.6 kg

ATMK 10 1.300 \$

Kapasite	1000/500 kg
Düz / Yuvarlak Malz.	
Uzunluk	266 mm
Genişlik	150 mm
Yükseklik	158 mm
Kol Uzunluğu	303 mm
Ağırlık	42.8 kg

ATMK 15 1.750 \$

Kapasite	1500/750 kg
Düz / Yuvarlak Malz.	
Uzunluk	354 mm
Genişlik	168 mm
Yükseklik	172 mm
Kol Uzunluğu	464 mm
Ağırlık	69 kg

ATMK 20 2.750 \$

Kapasite	2000/1000 kg
Düz / Yuvarlak Malz.	
Uzunluk	394 mm
Genişlik	196 mm
Yükseklik	204 mm
Kol Uzunluğu	470 mm
Ağırlık	105 kg

ELEKTRİKLİ ZİNCİRLİ VİNÇ

ATZCE Serisi elektrikli vinçler, 1 ton ile 3 ton arası yükleri aşağıdan yukarı hareket ettirme imkanı sağlar. ATZCE-T elektrikli şaryoya takılarak 4 yönlü hareket içinde kullanılabilir.

ACİL FREN SİSTEMİ

HIZLI KALDIRMA

FAZ KORUMASI



ATZCE 05

725 \$

Kapasite	0.5 Ton
Kaldırma Yüksekliği	6 m
Test Yüğü	625 kg
Zincir Donanım Sayısı	1
Motor Gücü	1.1 kW
Yük Zinciri Ölçüsü	6.3 mm
Kaldırma Hızı	7.2 m/dk
Koruma Sınıfı	IP 54
Ağırlık	50 kg



ATZCE 1

850 \$

Kapasite	1 Ton
Kaldırma Yüksekliği	6 m
Test Yüğü	1250 kg
Zincir Donanım Sayısı	1
Motor Gücü	1.5 kW
Yük Zinciri Ölçüsü	7.1 mm
Kaldırma Hızı	6.8 m/dk
Koruma Sınıfı	IP 54
Ağırlık	58 kg



ATZCE 2

1.350 \$

Kapasite	2 Ton
Kaldırma Yüksekliği	6 m
Test Yüğü	2500 kg
Zincir Donanım Sayısı	1
Motor Gücü	3.0 kW
Yük Zinciri Ölçüsü	10 mm
Kaldırma Hızı	6.6 m/dk
Koruma Sınıfı	IP 54
Ağırlık	101 kg



ATZCE 3

1.450 \$

Kapasite	3 Ton
Kaldırma Yüksekliği	6 m
Test Yüğü	3750 kg
Zincir Donanım Sayısı	1
Motor Gücü	3.0 kW
Yük Zinciri Ölçüsü	11.2 mm
Kaldırma Hızı	5.6 m/dk
Koruma Sınıfı	IP 54
Ağırlık	125 kg


ELEKTRİKLİ ŞARYOLAR

ATZCE-T Elektrikli şaryo serisi, bir "I" profil üzerinde yatayda hareket etmeyi sağlar. Elektrikli vinç takılarak 4 yönde hareket için kullanılabilir. Kablosuz kumanda ile hareket ettirilebilir.

KOMPAKT TASARIM

TİTREŞİMSİZ SÜRÜŞ

DENGELİ YAPI



ATZCE-T1

460 \$

Kapasite	1 Ton
Motor Gücü	0.4 kW
Rayda Yürüme Hızı	11 m/dk
Ağırlık	32 kg

ATZCE-T2

500 \$

Kapasite	2 Ton
Motor Gücü	0.4 kW
Rayda Yürüme Hızı	11 m/dk
Ağırlık	38 kg

ATZCE-T3

600 \$

Kapasite	3 Ton
Motor Gücü	0.75 kW
Rayda Yürüme Hızı	11 m/dk
Ağırlık	50 kg

KABLOSUZ VİNÇ KUMANDASI



ATZCE-C4S

165 \$

Voltaj	AC/DC 18-65 V
--------	---------------

4 HAREKETLİ ELEKTRİKLİ ZİNCİRLİ VİNÇ




YENİ

ATZCE 05-4

1.185 \$

Vinç Kodu	ATZCE 05
Kapasite	0.5 Ton
Kaldırma Yüksekliği	6 m
Test Yüğü	625 kg
Zincir Donanım Sayısı	1
Motor Gücü	1.1 kW
Yük Zinciri Ölçüsü	6.3 mm
Kaldırma Hızı	7.2 m/dk
Koruma Sınıfı	IP 54
Ağırlık	50 kg



Şaryo Kodu	ATZCE-T1
Kapasite	1 Ton
Motor Gücü	0.4 kW
Rayda Yürüme Hızı	11 m/dk
Ağırlık	32 kg




YENİ

ATZCE 1-4

1.310 \$

Vinç Kodu	ATZCE 1
Kapasite	1 Ton
Kaldırma Yüksekliği	6 m
Test Yüğü	1250 kg
Zincir Donanım Sayısı	1
Motor Gücü	1.5 kW
Yük Zinciri Ölçüsü	7.1 mm
Kaldırma Hızı	6.8 m/dk
Koruma Sınıfı	IP 54
Ağırlık	58 kg



Şaryo Kodu	ATZCE-T1
Kapasite	1 Ton
Motor Gücü	0.4 kW
Rayda Yürüme Hızı	11 m/dk
Ağırlık	32 kg



YENİ

ATZCE 2-4

1.850 \$

Vinç Kodu	ATZCE 2
Kapasite	2 Ton
Kaldırma Yüksekliği	6 m
Test Yüğü	2500 kg
Zincir Donanım Sayısı	1
Motor Gücü	3.0 kW
Yük Zinciri Ölçüsü	10 mm
Kaldırma Hızı	6.6 m/dk
Koruma Sınıfı	IP 54
Ağırlık	101 kg



Şaryo Kodu	ATZCE-T2
Kapasite	2 Ton
Motor Gücü	0.4 kW
Rayda Yürüme Hızı	11 m/dk
Ağırlık	38 kg




YENİ

ATZCE 3-4

2.050 \$

Vinç Kodu	ATZCE 3
Kapasite	3 Ton
Kaldırma Yüksekliği	6 m
Test Yüğü	3750 kg
Zincir Donanım Sayısı	1
Motor Gücü	3.0 kW
Yük Zinciri Ölçüsü	11.2 mm
Kaldırma Hızı	5.6 m/dk
Koruma Sınıfı	IP 54
Ağırlık	125 kg



Şaryo Kodu	ATZCE-T3
Kapasite	3 Ton
Motor Gücü	0.75 kW
Rayda Yürüme Hızı	11 m/dk
Ağırlık	50 kg

ÇİFT HIZLI ELEKTRİKLİ ZİNCİRLİ VİNÇLER (380 VOLT)

ATZCS serisi Çift Hızlı Elektrikli Zincirli Vinçler, elektrik akımındaki frekans düşüklüğü nedeniyle ortaya çıkabilecek hatalara karşı korumalı sisteme sahiptir. Fan ile soğutulan yüksek etkili motor, otomatik güç kapama ve alışılmı dövme kanca.

SIVI YAĞLI ŞANZİMAN

FAN SOĞUTMA SİSTEMİ

JAPONYA ÜRETİMİ ZİNCİR

ATZCS 0.5

1.765 \$



Kapasite	0.5 Ton
Kaldırma Yüksekliği	6 m
Test Yüğü	630 kg
Zincir Donanım Sayısı	1
Motor Gücü	0.9 kW
Yük Zinciri Ölçüsü	6.3 mm
Kaldırma Hızı (1-2. Kademe)	7.6 - 2.5 m/dk
Koruma Sınıfı	IP 54
Ağırlık	65 kg

ATZCS 2-12

3.250 \$



Kapasite	2 Ton
Kaldırma Yüksekliği	12 m
Test Yüğü	2.5 Ton
Zincir Donanım Sayısı	2
Motor Gücü	1.1 kW
Yük Zinciri Ölçüsü	8 mm
Kaldırma Hızı (1-2. Kademe)	2.5 - 0.85 m/dk
Koruma Sınıfı	IP 54
Ağırlık	105 kg

ATZCS 1

2.165 \$



Kapasite	1 Ton
Kaldırma Yüksekliği	6 m
Test Yüğü	1.25 Ton
Zincir Donanım Sayısı	1
Motor Gücü	1.1 kW
Yük Zinciri Ölçüsü	8 mm
Kaldırma Hızı (1-2. Kademe)	5 - 1.7 m/dk
Koruma Sınıfı	IP 54
Ağırlık	74 kg

ATZCS 3

3.780 \$



Kapasite	3 Ton
Kaldırma Yüksekliği	6 m
Test Yüğü	3.75 Ton
Zincir Donanım Sayısı	1
Motor Gücü	3.0 kW
Yük Zinciri Ölçüsü	11.2 mm
Kaldırma Hızı (1-2. Kademe)	6 - 2 m/dk
Koruma Sınıfı	IP 54
Ağırlık	140 kg

ATZCS 1-12

2.500 \$



Kapasite	1 Ton
Kaldırma Yüksekliği	12 m
Test Yüğü	1.25
Zincir Donanım Sayısı	1
Motor Gücü	1.1 kW
Yük Zinciri Ölçüsü	8 mm
Kaldırma Hızı (1-2. Kademe)	5 - 1.7 m/dk
Koruma Sınıfı	IP 54
Ağırlık	82 kg

ATZCS 5

4.480 \$



Kapasite	5 Ton
Kaldırma Yüksekliği	6 m
Test Yüğü	6.25 Ton
Zincir Donanım Sayısı	2
Motor Gücü	3.0 kW
Yük Zinciri Ölçüsü	11.2 mm
Kaldırma Hızı (1-2. Kademe)	3 - 1 m/dk
Koruma Sınıfı	IP 54
Ağırlık	162 kg

ATZCS 2

2.650 \$



Kapasite	2 Ton
Kaldırma Yüksekliği	6 m
Test Yüğü	2.5 Ton
Zincir Donanım Sayısı	2
Motor Gücü	1.1 kW
Yük Zinciri Ölçüsü	8 mm
Kaldırma Hızı (1-2. Kademe)	2.5 - 0.85 m/dk
Koruma Sınıfı	IP 54
Ağırlık	89 kg

MINİ ELEKTRİKLİ ZİNCİRLİ VİNÇLER (220 VOLT)

ATEC serisi Mini Elektrikli Zincirli Vinçler, tam ve güvenli güç freni, basit makine yapısı ile kullanımı kolaydır. Vinç kancası 360 derece dönebilen anti-slip güvenlik klipsi ile verilir.

MEKANİK FREN SİSTEMİ



ATEC 0.5

1.080 \$

Kapasite	500 kg
Kaldırma Yüksekliği	6 m
Test Yüğü	625 kg
Zincir Donanım Sayısı	1
Kaldırma Hızı	5 m/dk
Motor Gücü	1.4 kW
Hareket	2
Yük Zinciri Ölçüsü	6.3 mm
Ağırlık	20 kg

ACİL FREN SİSTEMİ



ATEC 1

1.465 \$

Kapasite	1 Ton
Kaldırma Yüksekliği	6 m
Test Yüğü	1.25 Ton
Zincir Donanım Sayısı	2
Kaldırma Hızı	2.5 m/dk
Motor Gücü	1.4 kW
Hareket	2
Yük Zinciri Ölçüsü	6.3 mm
Ağırlık	35 kg

TİTREŞİMİ ve AŞINMAYI AZALTAN KASNAK SİSTEMİ

ŞARYOLAR

ATŞA serisi Şaryolar, servis gerektirmeyen teker sistemi ve kapalı tip rulman özellikleri ile donatılmıştır. Yağlama gerektirmez. Rulmanlı tekerler kolay ve düzgün hareket imkanı sağlar.

PATENTLİ

PRATİK MONTAJ

GENİŞ AYARLANABİLİRLİK



ATŞA 05

58 \$

Kapasite	0.5 Ton
Çalışacağı NPI	100-140 mm
Ağırlık	4.3 kg

ATŞA 1

90 \$

Kapasite	1 Ton
Çalışacağı NPI	140-180 mm
Ağırlık	7 kg

ATŞA 2

115 \$

Kapasite	2 Ton
Çalışacağı NPI	160-220 mm
Ağırlık	10.5 kg



ATŞA 3

(2'li set Fiyat) 48 \$

Maksimum Kapasitesi	1 Ton
Çalışacağı NPI	80-120 mm
Ağırlık	3.4 kg
Kutu adedi	2

ATŞA 3

160 \$

Kapasite	3 Ton
Çalışacağı NPI	180-240 mm
Ağırlık	15.3 kg

ATŞA 5

210 \$

Kapasite	5 Ton
Çalışacağı NPI	180-240 mm
Ağırlık	21.7 kg



* KLPRO elektrikli vinçler ile kullanım içindir.

PEHLİVAN KRİKOLAR

ATPK serisi Pehlivan Krikolar, ağır yapısı ile yüksek stabiliteye sahiptir. Dayanıklı ve uzun ömürlüdür. Yerden yüksekliği 72 cm ve üzeri yüklerin kaldırılması için idealdir.

DAYANIKLI

SAĞLAM DİŞLİ KUTUSU

YÜKSEK STABİLİTE



ATPK 3

275 \$

Kapasite	3 Ton
Minimum Yükseklik	730 mm
Strok	360 mm
Test Yüğü	3.6 Ton
Ağırlık	21.2 Kg



ATPK 5

330 \$

Kapasite	5 Ton
Minimum Yükseklik	730 mm
Strok	345 mm
Test Yüğü	6.13 Ton
Ağırlık	28.5 kg



ATPK 10

455 \$

Kapasite	10 Ton
Minimum Yükseklik	800 mm
Strok	410 mm
Test Yüğü	12.25 Ton
Ağırlık	46.8 kg



ATPK 16

820 \$

Kapasite	16 Ton
Minimum Yükseklik	800 mm
Strok	320 mm
Test Yüğü	19.6 Ton
Ağırlık	65 kg



ATPK 20

940 \$

Kapasite	20 Ton
Minimum Yükseklik	860 mm
Strok	320 mm
Test Yüğü	24.5 Ton
Ağırlık	75 kg

HİDROLİK MAKİNE KRİKOLARI

ATM serisi Makine Krikoları, ağır ve geniş yapılı makinelerin kaldırılması için tasarlanmıştır. Aşırı yüklemelerde kriko kaldırma yapmayarak, aşırı yük koruması sağlamaktadır.

STABİL AYAKLAR

SAĞLAM YAPILI GÖVDE

SAĞLAM HİDROLİK SİSTEM



ATM 50

640 \$

Kapasite	5 Ton
Tırnak Kaldırma Aralığı	25-230 mm
Üst Kaldırma Aralığı	368-573 mm
Ağırlık	25 kg



ATM 100

1.065 \$

Kapasite	10 Ton
Tırnak Kaldırma Aralığı	30-260 mm
Üst Kaldırma Aralığı	420-650 mm
Ağırlık	35 kg



ATM 250

2.375 \$

Kapasite	25 Ton
Tırnak Kaldırma Aralığı	58-273 mm
Üst Kaldırma Aralığı	505-720 mm
Ağırlık	109 kg

HİDROLİK ŞİŞE KRİKOLAR

ATŞK serisi Hidrolik Şişe Krikolar, araçların tamiri ve parça kaldırma için tasarlanmıştır. Ağır yapısı ile yüksek stabiliteye sahiptir. Dayanıklı ve uzun ömürlüdür.

DAYANIKLI

UZUN ÖMÜRLÜ

YÜKSEK STABİLİTE



ATŞK 3

30 \$

Kapasite	3 Ton
Minimum Yükseklik	195 mm
Kaldırma Yüksekliği	125 mm
Ayarlanabilir Yükseklik	60 mm
Maksimum Yükseklik	380 mm
Ağırlık	3.3 kg

ATŞK 5

34 \$

Kapasite	5 Ton
Minimum Yükseklik	197 mm
Kaldırma Yüksekliği	125 mm
Ayarlanabilir Yükseklik	60 mm
Maksimum Yükseklik	382 mm
Ağırlık	4.4 kg

ATŞK 10

47 \$

Kapasite	10 Ton
Minimum Yükseklik	205 mm
Kaldırma Yüksekliği	125 mm
Ayarlanabilir Yükseklik	60 mm
Maksimum Yükseklik	390 mm
Ağırlık	6 kg

ATŞK 15

60 \$

Kapasite	15 Ton
Minimum Yükseklik	225 mm
Kaldırma Yüksekliği	140 mm
Ayarlanabilir Yükseklik	60 mm
Maksimum Yükseklik	425 mm
Ağırlık	8.5 kg

ATŞK 20

77 \$

Kapasite	20 Ton
Minimum Yükseklik	244 mm
Kaldırma Yüksekliği	145 mm
Ayarlanabilir Yükseklik	60 mm
Maksimum Yükseklik	449 mm
Ağırlık	11.5 kg

ATŞK 32

115 \$

Kapasite	32 Ton
Minimum Yükseklik	285 mm
Kaldırma Yüksekliği	180 mm
Ayarlanabilir Yükseklik	-
Maksimum Yükseklik	465 mm
Ağırlık	17.6 kg

ATŞK 50

270 \$

Kapasite	50 Ton
Minimum Yükseklik	300 mm
Kaldırma Yüksekliği	180 mm
Ayarlanabilir Yükseklik	-
Maksimum Yükseklik	480 mm
Ağırlık	33 kg

ATŞK 100

1.085 \$

Kapasite	100 Ton
Minimum Yükseklik	335 mm
Kaldırma Yüksekliği	180 mm
Ayarlanabilir Yükseklik	-
Maksimum Yükseklik	520 mm
Ağırlık	78 kg

ATLAS^{PRO} III[®]

Gücün Kuvveti, Kuvvetin Gücü!

**TAŞIMA VE
İSTİFLEME EKİPMANLARI**

TRANSPALETLER



BAKALİT KAPLI
KUMANDA KOLU

DÖKÜM POMPA

POLYAMİD TEKER



ATTP 2.5

460 \$

1 Palet (6'lı) Fiyatı	2.580 \$
Taşıma Kapasitesi	2.5 Ton
Min. Çatal Yüksekliği	75 mm
Maks. Çatal Yüksekliği	190 mm
Çatal Genişliği	550 mm
Çatal Uzunluğu	1150 mm
Toplam Uzunluk	1533 mm
Toplam Yükseklik	1214 mm
Yön Tekerleği	180 mm
Yük Tekerleği	74x70 mm
Dönüş Yarıçapı	1266 mm
Ağırlık	64.5 kg

* Satıştaki ürünler siyah yada beyaz renkli polyamid teker olabilir.
Malzeme aynı olup sadece renk farklıdır.



BAKALİT KAPLI
KUMANDA KOLU

DÖKÜM POMPA

DÖKÜM GÖVDE
ÜZERİNE POLİÜRETAN
KAPLI TEKER



ATTP

460 \$

1 Palet (6'lı) Fiyatı	2.580 \$
Taşıma Kapasitesi	2.5 Ton
Min. Çatal Yüksekliği	75 mm
Maks. Çatal Yüksekliği	190 mm
Çatal Genişliği	550 mm
Çatal Uzunluğu	1150 mm
Toplam Uzunluk	1533 mm
Toplam Yükseklik	1214 mm
Yön Tekerleği	180 mm
Yük Tekerleği	74x70 mm
Dönüş Yarıçapı	1266 mm
Ağırlık	66 kg

* Satıştaki ürünlerin poliüretan teker kaplamaları siyah yada kırmızı olabilir.
Malzeme aynı olup sadece renk farklıdır.



BAKALİT KAPLI
KUMANDA KOLU

DÖKÜM POMPA

DÖKÜM GÖVDE
ÜZERİNE POLİÜRETAN
KAPLI TEKER



ATTP 3

520 \$

1 Palet (6'lı) Fiyatı	2.910 \$
Taşıma Kapasitesi	3 Ton
Min. Çatal Yüksekliği	75 mm
Maks. Çatal Yüksekliği	190 mm
Çatal Genişliği	550 mm
Çatal Uzunluğu	1150 mm
Toplam Uzunluk	1533 mm
Toplam Yükseklik	1214 mm
Yön Tekerleği	180 mm
Yük Tekerleği	74x70 mm
Dönüş Yarıçapı	1266 mm
Ağırlık	77 kg

* Satıştaki ürünlerin poliüretan teker kaplamaları siyah yada kırmızı olabilir.
Malzeme aynı olup sadece renk farklıdır.

TRANSPAETLER



Ağır Hizmet Tipi

AŞIRI YÜK KORUMASI

DÖKÜM POMPA

DÖKÜM GÖVDE ÜZERİNE POLİÜRETAN KAPLI TEKER

ATTP 5

1.600 \$

Taşıma Kapasitesi	5 Ton
Min. Çatal Yüksekliği	88 mm
Maks. Çatal Yüksekliği	205 mm
Çatal Genişliği	550 mm
Çatal Uzunluğu	1150 mm
Toplam Uzunluk	1544 mm
Toplam Yükseklik	1253 mm
Yön Tekerleği	200 mm
Yük Tekerleği	85x80 mm
Dönüş Yarıçapı	1300 mm
Ağırlık	106.5 kg

MİNİ TRANSPALET



DAR ALANDA KULLANIM

SADECE 35 KG

80 CM ÇATAL UZUNLUĞU

ATTP 0.5

450 \$

Taşıma Kapasitesi	500 kg
Min. Çatal Yüksekliği	60 mm
Maks. Çatal Yüksekliği	150 mm
Çatal Genişliği	380 mm
Çatal Uzunluğu	800 mm
Toplam Uzunluk	1126 mm
Toplam Yükseklik	1110 mm
Yön Tekerleği	127 mm
Yük Tekerleği	58 mm
Ağırlık	35 kg

DÜŞÜK ŞASE TRANSPALET



Minimum
35 mm

BAKALİT KAPLI KUMANDA KOLU

DÖKÜM POMPA

DEMİR ÖN TEKERLEK

DÖKÜM GÖVDE ÜZERİNE POLİÜRETAN KAPLI TEKER

ATTPD 1

985 \$

Taşıma Kapasitesi	1 Ton
Min. Çatal Yüksekliği	35 mm
Maks. Çatal Yüksekliği	105 mm
Çatal Genişliği	550 mm
Çatal Uzunluğu	1100 mm
Toplam Uzunluk	1533 mm
Toplam Yükseklik	1174 mm
Yön Tekerleği	150 mm
Yük Tekerleği	35x50 mm
Dönüş Yarıçapı	1266 mm
Ağırlık	85 kg

FRENLİ TRANSPALET



/// DÖKÜM POMPA

/// EMNİYET ODAKLI FREN SİSTEMİ

/// DÖKÜM GÖVDE ÜZERİNE POLİÜRETAN KAPLI TEKER

ATTPF

745 \$

Taşıma Kapasitesi	2.5 Ton
Min. Çatal Yüksekliği	85 mm
Maks. Çatal Yüksekliği	200 mm
Çatal Genişliği	550 mm
Çatal Uzunluğu	1150 mm
Toplam Uzunluk	1533 mm
Toplam Yükseklik	1224 mm
Yön Tekerleği	200 mm
Yük Tekerleği	80 mm
Dönüş Yarıçapı	1266 mm
Ağırlık	73 Kg

UZUN TRANSPALET



/// BAKALİT KAPLI KUMANDA KOLU

/// DÖKÜM POMPA

/// 1.5 METRE ÇATAL UZUNLUĞU

/// DÖKÜM GÖVDE ÜZERİNE POLİÜRETAN KAPLI TEKER

ATTPU

860 \$

Taşıma Kapasitesi	2 Ton
Min. Çatal Yüksekliği	75 mm
Maks. Çatal Yüksekliği	190 mm
Çatal Genişliği	550 mm
Çatal Uzunluğu	1500 mm
Toplam Uzunluk	1883 mm
Toplam Yükseklik	1214 mm
Yön Tekerleği	180 mm
Yük Tekerleği	74x70 mm
Dönüş Yarıçapı	1690 mm
Ağırlık	85 kg



/// BAKALİT KAPLI KUMANDA KOLU

/// DÖKÜM POMPA

/// 2 METRE ÇATAL UZUNLUĞU


/// DÖKÜM GÖVDE ÜZERİNE POLİÜRETAN KAPLI TEKER

ATTPU 2

1.030 \$

Taşıma Kapasitesi	1 Ton
Min. Çatal Yüksekliği	75 mm
Maks. Çatal Yüksekliği	190 mm
Çatal Genişliği	550 mm
Çatal Uzunluğu	2000 mm
Toplam Uzunluk	2383 mm
Toplam Yükseklik	1214 mm
Yön Tekerleği	180 mm
Yük Tekerleği	74x70 mm
Dönüş Yarıçapı	2190 mm
Ağırlık	102 kg

4 YÖNE HAREKTLİ TRANSPALET



/// BAKALİT KAPLI KUMANDA KOLU

/// DÖKÜM POMPA

/// 4 YÖNLÜ HAREKET

/// DÖKÜM GÖVDE ÜZERİNE POLİÜRETAN KAPLI TEKER

ATTPH

700 \$

Taşıma Kapasitesi	2.5 Ton
4 Yönlü Maks.Taşıma Kap.	1.5 Ton
Min. Çatal Yüksekliği	85 mm
Maks. Çatal Yüksekliği	200 mm
Çatal Genişliği	550 mm
Çatal Uzunluğu	1150 mm
Toplam Uzunluk	1533 mm
Toplam Yükseklik	1224 mm
Yön Tekerleği	200 mm
Yük Tekerleği	65x60 mm
Dönüş Yarıçapı	1266 mm
Ağırlık	65 kg

BOBİN TAŞIMA TRANSPALETİ



BAKALİT KAPLI
KUMANDA KOLU

DÖKÜM POMPA

DÖKÜM GÖVDE
ÜZERİNE POLİÜRETAN
KAPLI TEKER

ATTPB

1.400 \$

Taşıma Kapasitesi	1 Ton
Bobin Çapı	700-1200 mm
Çatal Genişliği	965 mm
Çatal Uzunluğu	1150 mm
Toplam Yükseklik	432 mm
Yön Tekerleği	200 mm
Yük Tekerleği	80 mm
Ağırlık	135 kg

DESTEK PANELLİ TRANSPALET



BAKALİT KAPLI
KUMANDA KOLU

DÖKÜM POMPA

DÖKÜM GÖVDE
ÜZERİNE POLİÜRETAN
KAPLI TEKER

ATTPK

825 \$

Taşıma Kapasitesi	2.5 Ton
Min. Çatal Yüksekliği	85 mm
Maks. Çatal Yüksekliği	200 mm
Çatal Genişliği	550 mm
Çatal Uzunluğu	1150 mm
Kolon Yüksekliği	432 mm
Yön Tekerleği	200 mm
Yük Tekerleği	80x70 mm
Ağırlık	95 kg

KISA TRANSPALET



80 CM ÇATAL
UZUNLUĞU

ŞİŞE POMPA

DÖKÜM GÖVDE
ÜZERİNE POLİÜRETAN
KAPLI TEKER

ATTPK 2

500 \$

Taşıma Kapasitesi	2 Ton
Min. Çatal Yüksekliği	75 mm
Maks. Çatal Yüksekliği	190 mm
Çatal Genişliği	550 mm
Çatal Uzunluğu	800 mm
Toplam Uzunluk	1170 mm
Toplam Yükseklik	1160 mm
Yön Tekerleği	160 mm
Yük Tekerleği	70x60 mm
Ağırlık	50 kg

TERAZİLİ/YAZICILI TRANSPALET



BAKALİT KAPLI
KUMANDA KOLU

DÖKÜM POMPA

YAZICILI

DÖKÜM GÖVDE
ÜZERİNE POLİÜRETAN
KAPLI TEKER

ATTP 2

2.830 \$

Taşıma Kapasitesi	2 Ton
Min. Çatal Yüksekliği	85 mm
Maks. Çatal Yüksekliği	175 mm
Çatal Genişliği	540 mm
Çatal Uzunluğu	1150 mm
Toplam Uzunluk	1568 mm
Toplam Yükseklik	1182.5 mm
Yön Tekerleği	160 mm
Yük Tekerleği	70 mm
Güç Kaynağı (Dahili)	9 V
Ağırlık	133 kg

TERAZİLİ TRANSPALET



LASTİK KAPLI
KUMANDA KOLU

DÖKÜM POMPA

TERAZİLİ

ATTPT2E

2.200 \$

Taşıma Kapasitesi	2 Ton
Min. Çatal Yüksekliği	85 mm
Maks. Çatal Yüksekliği	175 mm
Çatal Genişliği	540 mm
Çatal Uzunluğu	1150 mm
Toplam Uzunluk	1570 mm
Yön Tekerleği	160 mm
Yük Tekerleği	70 mm
Güç Kaynağı	5 V
Ağırlık	120 kg

INOX/TERAZİLİ TRANSPALET



BAKALİT KAPLI
KUMANDA KOLU

DÖKÜM POMPA

INOX 304 KALİTE
ÇELİK

TERAZİLİ

ATTPT 2

5.600 \$

Taşıma Kapasitesi	2 Ton
Min. Çatal Yüksekliği	76 mm
Maks. Çatal Yüksekliği	195 mm
Çatal Genişliği	540 mm
Çatal Uzunluğu	1150 mm
Toplam Uzunluk	1568 mm
Toplam Yükseklik	1182.5 mm
Yön Tekerleği	160 mm
Yük Tekerleği	70 mm
Güç Kaynağı (Dahili)	9 V
Ağırlık	130 kg

PASLANMAZ TRANSPALET (INOX)



BAKALİT KAPLI
KUMANDA KOLU

DÖKÜM POMPA

INOX 304 KALİTE
ÇELİK

ATTPP 2.5

3.620 \$

Taşıma Kapasitesi	2.5 Ton
Min. Çatal Yüksekliği	85 mm
Maks. Çatal Yüksekliği	200 mm
Çatal Genişliği	550 mm
Çatal Uzunluğu	1150 mm
Toplam Uzunluk	1533 mm
Toplam Yükseklik	1224 mm
Yön Tekerleği	200 mm
Yük Tekerleği	74x70 mm
Dönüş Yarıçapı	1266 mm
Ağırlık	775 kg

GALVANİZ TRANSPALET



BAKALİT KAPLI
KUMANDA KOLU

DÖKÜM POMPA

SICAK GALVANİZ

ATTPG 2.5

825 \$

Taşıma Kapasitesi	2.5 Ton
Min. Çatal Yüksekliği	85 mm
Maks. Çatal Yüksekliği	200 mm
Çatal Genişliği	550 mm
Çatal Uzunluğu	1100 mm
Toplam Uzunluk	1533 mm
Toplam Yükseklik	1224 mm
Yön Tekerleği	200 mm
Yük Tekerleği	74x70 mm
Dönüş Yarıçapı	1266 mm
Ağırlık	70 kg

AKÜLÜ TRANSPALET



BAKALİT KAPLI
KUMANDA KOLU

DÖKÜM POMPA

DÖKÜM GÖVDE
ÜZERİNE POLİÜRETAN
KAPLI TEKER

ATPA 1

3.300 \$

Taşıma Kapasitesi	1 Ton
Min. Çatal Yüksekliği	85 mm
Maks. Çatal Yüksekliği	200 mm
Çatal Genişliği	550 mm
Çatal Uzunluğu	1150 mm
Toplam Uzunluk	1685 mm
Toplam Yükseklik	1244 mm
Yön Tekerleği	185 mm
Yük Tekerleği	80 mm
Dönüş Yarıçapı	1490 mm
Yürüme Hızı (Yüklü-Yüksüz)	2.6 / 3.8 km/h
Motor Gücü	0.5 kW
Akü Voltajı - Nominal Kapasite	24V-38Ah
Makine/Akü Ağırlığı	150/28.5 kg

MAKASLI TRANSPALET



YÜKSEK STABİLİTE

DÖKÜM POMPA

TELESKOPIK
KRİKO SİSTEMİ

ATPM

1.300 \$

Taşıma Kapasitesi	1 Ton
Min. Çatal Yüksekliği	85 mm
Maks. Çatal Yüksekliği	800 mm
Çatal Genişliği	550 mm
Çatal Uzunluğu	1150 mm
Toplam Uzunluk	1515 mm
Toplam Yükseklik	1225 mm
Yön Tekerleği	180 mm
Yük Tekerleği	74x50 mm
Dönüş Yarıçapı	1360 mm
Ağırlık	1075 Kg

YÜKSEK ŞASELİ MAKASLI TRANSPALET



YÜKSEK STABİLİTE

DÖKÜM POMPA

BAKALİT KAPLI
KUMANDA KOLU

ATPS

1.460 \$

Taşıma Kapasitesi	1 Ton
Min. Çatal Yüksekliği	85 mm
Maks. Çatal Yüksekliği	800 mm
Çatal Genişliği	550 mm
Çatal Uzunluğu	1220 mm
Toplam Uzunluk	1785 mm
Toplam Yükseklik	1210 mm
Yön Tekerleği	180 mm
Yük Tekerleği	74x50 mm
Dönüş Yarıçapı	1670 mm
Ağırlık	1275 kg

MAKASLI PLATFORMLAR

ATP ve ATDP serisi Makaslı Platformlar, çelikten üretilmiş sağlam ürün yapısı, pratik arka teker frenleri ile yüksek kalite sağlar.

SAĞLAM ÇELİK YAPI

PRATİK TEKER FRENLERİ

HİDROLİK ASANSÖR SİSTEMİ

ATP 150

440 \$



Kaldırma Kapasite	150 kg
Min. Tabla Yüksekliği	225 mm
Maks. Tabla Yüksekliği	740 mm
Kaldırma Yüksekliği	515 mm
Tabla Ölçüleri	740x450x35 mm
Toplam Yükseklik	935 mm
Toplam Uzunluk	830 mm
Maks. Yük. İçin Pedal Sayısı	25
Tekerlek Çapı	100 mm
Ağırlık	47 kg

ATP 300

630 \$



Kaldırma Kapasite	300 kg
Min. Tabla Yüksekliği	340 mm
Maks. Tabla Yüksekliği	900 mm
Kaldırma Yüksekliği	560 mm
Tabla Ölçüleri	855x500x50 mm
Toplam Yükseklik	970 mm
Toplam Uzunluk	925 mm
Maks. Yük. İçin Pedal Sayısı	32
Tekerlek Çapı	127 mm
Ağırlık	85.5 kg

ATP 500

690 \$



Kaldırma Kapasite	500 kg
Min. Tabla Yüksekliği	340 mm
Maks. Tabla Yüksekliği	900 mm
Kaldırma Yüksekliği	560 mm
Tabla Ölçüleri	855x500x50 mm
Toplam Yükseklik	970 mm
Toplam Uzunluk	925 mm
Maks. Yük. İçin Pedal Sayısı	45
Tekerlek Çapı	127 mm
Ağırlık	89.5 kg

ATP 800

900 \$



Kaldırma Kapasite	800 kg
Min. Tabla Yüksekliği	420 mm
Maks. Tabla Yüksekliği	1000 mm
Kaldırma Yüksekliği	580 mm
Tabla Ölçüleri	1000x510x55 mm
Toplam Yükseklik	996 mm
Toplam Uzunluk	1150 mm
Maks. Yük. İçin Pedal Sayısı	70
Tekerlek Çapı	150 mm
Ağırlık	124 kg

ATP 1500

1.275 \$



Kaldırma Kapasite	1500 kg
Min. Tabla Yüksekliği	420 mm
Maks. Tabla Yüksekliği	1000 mm
Kaldırma Yüksekliği	580 mm
Tabla Ölçüleri	1220x610x60 mm
Toplam Yükseklik	962 mm
Toplam Uzunluk	1379 mm
Maks. Yük. İçin Pedal Sayısı	70
Tekerlek Çapı	150 mm
Ağırlık	125 kg

ATDP 350

880 \$



Kaldırma Kapasite	350 kg
Min. Tabla Yüksekliği	350 mm
Maks. Tabla Yüksekliği	1300 mm
Kaldırma Yüksekliği	950 mm
Tabla Ölçüleri	910x500x50 mm
Toplam Yükseklik	970 mm
Toplam Uzunluk	980 mm
Maks. Yük. İçin Pedal Sayısı	60
Tekerlek Çapı	127 mm
Ağırlık	114 kg

ÇİFT MAKASLI

ATDP 800

1.400 \$



Kaldırma Kapasite	800 kg
Min. Tabla Yüksekliği	475 mm
Maks. Tabla Yüksekliği	1500 mm
Kaldırma Yüksekliği	1025 mm
Tabla Ölçüleri	1220x610x60 mm
Toplam Yükseklik	962 mm
Toplam Uzunluk	1375 mm
Maks. Yük. İçin Pedal Sayısı	70
Tekerlek Çapı	150 mm
Ağırlık	166 kg

ÇİFT MAKASLI

PAKET TAŞIMA ARABALARI

ATYA serisi Paket Taşıma Arabaları, katlanabilir kollu olup yüksek kalite standartlarında sağlam ve dayanıklı malzemelerden üretilmiştir. 360 derece dönebilen arka lastikler ile kolay manevra imkanı sağlar.

HAFİF ve DAYANIKLI

KATLANABİLİR SİSTEM

YÜKSEK STABİLİTE



ATYA150

80 \$

Kapasite	150 kg
Genişlik	480 mm
Uzunluk	735 mm
Yükseklik	820 mm
Ağırlık	7.6 kg



ATYA300

130 \$

Kapasite	300 kg
Genişlik	610 mm
Uzunluk	900 mm
Yükseklik	870 mm
Ağırlık	14 kg



Katlanabilir Kollar



360° dönebilen arka tekerlekler

YÜK TAŞIMA ARABALARI

ATYA serisi Yük Taşıma Arabaları, hantal yükleri taşıma ve konumlandırma için kullanılır. Temas noktaları üzerinde kaymayı önleyici pedler, güvenli taşıma için yüksek sürtünme sağlar.

DÜŞÜK PROFİL YÜKSEKLİĞİ

KOROZYON ve ÇİZİLMEME KARŞI DAYANIKLI

TEKERLEK ZEMİNE ZARAR VERMEZ, İZ BIRAKMAZ

ATYA 8

340 \$

	X4	Y4
Tekerlek Sayısı	4 Adet	4 Adet
Temas Yüzeyi	150 mm	130 x 130 mm
Kol Uzunluğu Ayar Ölçüsü	1020 mm	300 - 1000 mm
Toplam Ölçüsü	230 x 230 x 110 mm	170 x 130 x 110 mm
Yük Taşıma Kapasitesi	4 Ton + 2 Ton + 2 Ton = 8 Ton	
Net Ağırlık	28 kg	

ATYA 16

670 \$

	X8	Y8
Tekerlek Sayısı	8 Adet	8 Adet
Temas Yüzeyi	160 mm	200 x 160 mm
Kol Uzunluğu Ayar Ölçüsü	1300 mm	400 - 1300 mm
Toplam Ölçüsü	530 x 420 x 110 mm	200 x 200 x 110 mm
Yük Taşıma Kapasitesi	8 Ton + 4 Ton + 4 Ton = 16 Ton	
Net Ağırlık	72 kg	

ATYA 24

925 \$

	X12	Y12
Tekerlek Sayısı	12 Adet	12 Adet
Temas Yüzeyi	180 mm	220 x 180 mm
Kol Uzunluğu Ayar Ölçüsü	1300 mm	400-1300 mm
Toplam Ölçüsü	750 x 540 x 110 mm	280 x 200 x 110 mm
Yük Taşıma Kapasitesi	12 Ton + 6 Ton + 6 Ton = 24 Ton	
Net Ağırlık	100 kg	

ATYA 36

1.270 \$

	X18	Y18
Tekerlek Sayısı	18 Adet	18 Adet
Temas Yüzeyi	200 mm	280 x 200 mm
Kol Uzunluğu Ayar Ölçüsü	1470 mm	400 - 1500 mm
Toplam Ölçüsü	760 x 620 x 110 mm	300 x 280 x 110 mm
Yük Taşıma Kapasitesi	18Ton + 9 Ton + 9 Ton = 36 Ton	
Net Ağırlık	138 kg	

ATYA 48

1.860 \$

	X24	Y24
Tekerlek Sayısı	12 Adet	12 Adet
Temas Yüzeyi	220 mm	330 x 200 mm
Kol Uzunluğu Ayar Ölçüsü	1500 mm	600 - 2000 mm
Toplam Ölçüsü	882 x 684 x 162 mm	230 x 330 x 162 mm
Yük Taşıma Kapasitesi	24 Ton + 12 Ton + 12 Ton = 48 Ton	
Net Ağırlık	240 kg	

ATYA 64

2.650 \$

	X32	Y32
Tekerlek Sayısı	16 Adet	16 Adet
Temas Yüzeyi	250 mm	420x220 mm
Kol Uzunluğu Ayar Ölçüsü	1760 mm	800-2000 mm
Toplam Ölçüsü	1103 x 690 x 169 mm	230 x 420 x 169 mm
Yük Taşıma Kapasitesi	32 Ton + 16 Ton + 16 Ton = 64 Ton	
Net Ağırlık	310 kg	



VARİL İSTİF MAKİNESİ



BAKALİT KAPLI
KUMANDA KOLU

PRATİK KULLANIM

VARİL DÖKME
ÖZELLİĞİ

ATVİM

2.200 \$

Kaldırma Kapasitesi	350 Kg
Maks. Kaldırma Yüksekliği	1945 mm
Min. Çatal Yüksekliği	385 mm
Çatal Genişliği	750 mm
Makine Yüksekliği	1270 mm
Makine Genişliği	1050 mm
Makine Boyu	1520 mm
Dingil Açıklığı	1115 mm
Dönüş Yarıçapı	1200 mm
Yükleme Merkezi Mesafesi	570 mm
Ağırlık	232 kg

MANUEL İSTİF MAKİNELERİ



AYAK POMPASI

PRATİK AYAK FRENİ

ÇATAL GENİŞLİĞİ
AYARLANABİLİR

ATMI 1016

2.250 \$

Kaldırma Kapasitesi	1 Ton
Maks. Kaldırma Yüksekliği	1600 mm
Min. Çatal Yüksekliği	90 mm
Çatal Genişliği	300-850 mm
Çatal Uzunluğu	1000 mm
Makine Boyu	1500 mm
Makine Yüksekliği	2100 mm
Min. Makine Yüksekliği	1500 mm
Makine Genişliği	865 mm
Yükleme Merkezi Mesafesi	400 mm
Dönüş Yarıçapı	1250 mm
Ağırlık	255 kg



AYAK POMPASI

PRATİK AYAK FRENİ

ÇİFT KADEME
ASANSÖR

ÇATAL GENİŞLİĞİ
AYARLANABİLİR

ATMI 1025

2.900 \$

Kaldırma Kapasitesi	1 Ton
Maks. Kaldırma Yüksekliği	2500 mm
Min. Çatal Yüksekliği	90 mm
Çatal Genişliği	300-850 mm
Çatal Uzunluğu	1000 mm
Makine Boyu	1500 mm
Makine Yüksekliği	1810 mm
Min. Makine Yüksekliği	1500 mm
Makine Genişliği	865 mm
Yükleme Merkezi Mesafesi	400 mm
Dönüş Yarıçapı	1250 mm
Ağırlık	355 kg



AYAK POMPASI

PRATİK AYAK FRENİ

ÇATAL GENİŞLİĞİ
AYARLANABİLİR

ATMI 1516

2.500 \$

Kaldırma Kapasitesi	1.5 Ton
Maks. Kaldırma Yüksekliği	1600 mm
Min. Çatal Yüksekliği	90 mm
Çatal Genişliği	300-850 mm
Çatal Uzunluğu	1000 mm
Makine Boyu	1500 mm
Makine Yüksekliği	2100 mm
Min. Makine Yüksekliği	1500 mm
Makine Genişliği	865 mm
Yükleme Merkezi Mesafesi	400 mm
Dönüş Yarıçapı	1250 mm
Ağırlık	290 kg

AYARLANABİLİR ÇATALLI YARI AKÜLÜ İSTİF MAKİNELERİ



ÇELİK PROFİL

BAKALİT KAPLI
KUMANDA KOLU

ÇATAL GENİŞLİĞİ
AYARLANABİLİR

ÇİFT KADEME
ASANSÖR

ATFL 10B25

3.900 \$

Kaldırma Kapasitesi	1 Ton
Maks. Kaldırma Yüksekliği	2500 mm
Min. Çatal Yüksekliği	90 mm
Çatal Genişliği	300-850 mm
Çatal Uzunluğu	1150 mm
Makine Yüksekliği	1830 mm
Makine Genişliği	865 mm
Makine Boyu	1810 mm
Yükleme Merkezi Mesafesi	400 mm
Dönüş Yarıçapı	1350 mm
Akü	12V-120Ah
Ağırlık	450 kg



ÇELİK PROFİL

BAKALİT KAPLI
KUMANDA KOLU

ÇATAL GENİŞLİĞİ
AYARLANABİLİR

ÇİFT KADEME
ASANSÖR

ATFL 10B30

4.750 \$

Kaldırma Kapasitesi	1 Ton
Maks. Kaldırma Yüksekliği	3000 mm
Min. Çatal Yüksekliği	90 mm
Çatal Genişliği	300-850 mm
Çatal Uzunluğu	1150 mm
Makine Yüksekliği	2080 mm
Makine Genişliği	930 mm
Makine Boyu	1810 mm
Yükleme Merkezi Mesafesi	400 mm
Dönüş Yarıçapı	1450 mm
Akü	12V-120Ah
Ağırlık	470 kg

**KL PRO****KL ECO****FUSION****HİKOKI**

ŞEHİR	SERVİS ADI	ADRES	TELEFON
Adana	Erol Teknik	Ulu Camii Mah. 25020 Sok.No:6/B Seyhan	(533) 362-2415
Afyonkarahisar	Kardeş Bobinaj Elektrik	Veysel Karani Mah.1135 Sokak No:26/A Merkez	(532) 397-7904
Ağrı	Tam Güç İnş.Bobinaj	Yavuz Mah.Bülbül Cad. No: 41 Merkez	(472) 215-7041
Aksaray	Çelikler Hırdavat	Yeni San. Sit. 2023 Sok. No:1 Merkez	(533) 497-3305
Ankara	Ani Makina	1199 Sokak No:28 Ostim Yeni Mahalle	(312) 354-7624
Ankara	Aydemir Bobinaj	1178.Sk (2. Sok.) No:89 Ostim Yeni Mahalle	(312) 354-2928
Ankara	Gazi Teknik	Taştop Sokak No:75/A Siteler Altındağ	(312) 348-7989
Antalya	Antmak Elek.Bobinaj	Şafak Mah. Akdeniz San.Sit.5025 Sok. No:7 Kepez	(546) 203-3518
Antalya	Çağ-Tek Makina	Cumhuriyet Mah.Eski San.Sit.664.Sk. No:29 Muratpaşa	(242) 343-2931
Antalya	Yaşar Bobinaj	Aşağı Pazarcı Mah.1068 Sok. No:19 Manavgat	(242) 742-4407
Aydın	Enerji Teknik Bobinaj	Yeni Mah. Atatürk Bulvarı No:204/B Didim	(256) 811-4370
Aydın	Özen Bobinaj	Ata Mah. Tepecik Bulvarı No: 39 Efeler	(256) 229-4982
Balıkesir	Emek Bobinaj	17 Eylül Mahallesi Şilhan Güncan Cad.No:20/B Bandırma	(536) 893-7289
Balıkesir	Karesi Kaynak Merkezi	Paşaalanı Mah. 31-46 Sk. No:15/A Karesi	(533) 200-1721
Bingöl	Ümit Bobinaj	Ş.Mustafa Gündoğdu Mah. Bayındırlık Cad.Ss Esnaf Tüç.Koop. Galericiiler Sit.No:38 Merkez	(544) 842-5800
Bolu	Garanti Bobinaj	Sanayi Sitesi 28.Blok No:2 Merkez	(374) 215-5123
Bursa	Cantürkler Bobinaj	Nilüfer Beşevler Küçük Sanayi Sitesi Parkoop. 48.Sk No:77 Nilüfer	(224) 441-4849
Bursa	Çağ Teknik Bobinaj	Mahmudiye Mah. Ertuğrulgazi Cad. Armağan Sok. No:21 İnegöl	(224) 715-5737
Bursa	E-Tedatık Teknik Servis	Beşevler Mah. Ahıska Cad.Güllü Sokak No:11/21 Nilüfer	(543) 229-4982
Bursa	Vokart Elektrik	Üç Evler Mah.Nilüfer Ticaret Merkezi Yaylalı Sokak No:2 Nilüfer	(224) 254-4875
Çanakkale	Ovalı Bobinaj	Hamdibey Mah.İstiklal Cad. No:160 Biga	(286) 316-6550
Çorum	Emek Bobinaj	Küçük San. Sit. 23. Cad.No:5/C Merkez	(364) 234-6884
Denizli	Örsler Bobinaj	Saraylar Mah. 171 Sok. Sedef Çarşısı No: 1/C Merkez Efendi	(258) 261-4274
Diyarbakır	Gama Elektrik	S.Eyyübi Mah. Urfa Yolu Üzeri Kale Koop. B Blok Altı No:33/B Merkez	(412) 237-3158
Düzce	Berke Makina	Kültür Mah. 793 Sok. No:10 Merkez	(380) 524-8383
Düzce	Beş Yıldız Servis Hizmetleri	Kültür Mah.Eski San.Çarşısı 792.Sok.No:27 Merkez	(380) 514-7056
Edirne	Eray Bobinaj	Küçük Sanayi Sitesi 4. Blok No: 14 Merkez	(284) 225-2692
Elazığ	Kalender Bobinaj	Sanayi Sitesi 11. Sok. No:46 Merkez	(424) 224-8501
Erzincan	Bakırcıoğlu Elektrik Makine	Karaağaç Mah. Sümerbank Cad.No:18/4 Merkez	(446) 223-0959
Erzurum	Teknik Makina Bobinaj	Sanayi Demirciler Sit.1.Blok No: 48 Merkez	(442) 243-1734
Erzurum	Tolga Makine	Bakırcı Mah. Cennet Çeşme Sk.Yaşam Apt. No:6/E Merkez	(442) 235-6364
Gaziantep	Özdemir Bobinaj - Nusret Özdemir	Aydın Baba Mah.İlk Belediye Başkan Caddesi No 2/B Şahinbey	(342) 232-2281
Gaziantep	Ümut Servislik Hizmetleri	Düztepe Mah. Ömer Battal Cad.No:49 Şahinbey	(342) 231-1733
Hatay	Bal Bobinaj	Yeni Sanayi Sitesi 5.Cadde 51/B Blok No:7 Antakya	(532) 693-6866
Hatay	Öz Kardeş Elektrik Bobinaj	Güzelburç Mah.1.Cad.No:21/E Antakya	(326) 221-2291
Hatay	Özdemir Bobinaj	Muradiye Mah. 320/1 Sokak No:29 İskenderun	(326) 616-5254
İstanbul	Altek Mekatronik	İçmeler Mah.Altunay Sok.No:1/A Tuzla	(216) 494-0343
İstanbul	Ard Makina Teknik Servis	İ.O.S.B. Demirciler San.Sit.Sosyal Tesis 2 Dış Kapı1 İç Kapı:7 Başakşehir	(212) 548-2400
İstanbul	Aygün Havalı Teknik	Tersane Cad. Samur Sok.Tiryakioğlu İş Hanı No: 9/2 Karaköy	(212) 253-6346
İstanbul	Ay-Par Elektrik	Sefaköy Fevzi Çakmak Mah.Ahmet Kocabyık Sk. No:23-C K.Çekmece	(212) 580-9639
İstanbul	Birlik Elektromekanik	Perpa Ticaret Merkezi B Blok Kat:4 No:318 Okmeydanı	(212) 222-9418
İstanbul	Eminoğlu Makina	Merve Mah.Halife Cad.No:77/A Yenidoğan Sancaktepe	(216) 311-1241
İstanbul	Ermak Grup Teknik Servis	Altınşehir Mah.Alemdağ Cad.No:626/A Ümraniye	(216) 540-4628
İstanbul	Fırat Dış Tic.Ltd.Şti	Tersane Cad. Zincirli Han Sok. Eyyübi Han No:3/A Karaköy	(212) 252-9343
İstanbul	Kardeşler Elektrik Bobinaj	Gürsel Mah. Kağıthane Cad.No:34/A Kağıthane	(212) 224-9754
İstanbul	Nur Elektromekanik	Gürpınar Mah. Durusu Cad.Beyza Apt. No:2A Beylikdüzü	(534) 491-7041
İstanbul	Osqa Bobinaj	Ali Paşa Mah.Fatih Sultan Mehmet Cad.Sancak Özsoy San.Sit.No:6/49 Silivri	(541) 362-2940
İstanbul	Sevnr Bobinaj	Esenehir Mah. Nato Yolu Cad. No:185/A Dudullu Osb Ümraniye	(216) 527-8767
İstanbul	Sevnr Bobinaj (Şube)	Kemal Türker Mah. Özmangazi Cad. No: 47/A Sancaktepe	(216) 622-4564
İstanbul	Trk Makina Bobinaj	Altay Çeşme Mah. Bağdat Cad.Adalı Sk.No: 8/ B Maltepe	(216) 305-4443
İstanbul	Turanmak Makine	Kavacık Mah.Özgür Cad.No:8/A Beykoz	(216) 425-6788
İstanbul	Zirve Teknik	Turgut Reis Mah. Fatih Bulvarı No:394/C Sultanbeyli	(216) 419-2433
İzmir	İrfan Bobinaj	1310 Sk. No:41/B Çankaya Konak	(232) 425-3549
İzmir	Kent Bobinaj	Küçük Çiğli Mah. Ata Sanayi Sitesi 8780/33 Sok. No:50 Çiğli	(232) 328-1033
İzmir	Ulusal Teknik Servis	Gıda Çarşısı Baltalı İş Merkezi 1203 Sk. No:18-C Konak Yenişehir	(232) 469-3533
Kahramanmaraş	Bayram Bobinaj	Yavuz Selim Mah.Yeni San. Sit.73004.Cad.No:31/A Dulkadiroğlu	(344) 231-0826
Karabük	Damla Elektrik Bobinaj	Hürriyet Mah. Aktaş Cad. No: 17/B Merkez	(370) 412-7700
Karaman	Mechanic Elektrik Bobinaj	Hamidiye Mah. 735.Sokak No:2 Merkez	(545) 965-4209
Kars	Ayrim Elektrik	Ortakapı Mah. İsmail Aytemiz Cad.Burç Sok. No:7 Merkez	(474) 223-8295
Kastamonu	Teknik Bobinaj	İnönü Mah. İnebolu Cad.Sanayi Çarşısı No:132 Merkez	(366) 212-6226
Kayseri	Akın Elektrik Bobinaj	Ambar Ağaç İşleri Mah.29.Cad.No:84 Melikgazi	(352) 311-4174
Kayseri	Akın Elektrik	Sanayi Mah.6005.Cad.No:8/D Kocasinan	(352) 336-4123
Kocaeli	Efe Elektrik Bobinaj	Sanayi Mah. İzmit Sanayi Sitesi 14 Cad. 12.Blok No:11 İzmit	(262) 335-1894

YETKİLİ SERVİSLER



ŞEHİR	SERVİS ADI	ADRES	TELEFON
Kocaeli	Gülsoy Bobinaj	Sultan Orhan Mah. İlyasbey Cad.1111. Sok No: 5/1 Gebze	(262) 646-9249
Konya	Sözenler Bobinaj	Fevzi Çakmak Mah. Kombassan Dükkanları 10562.Sk. No:8 Karatay	(332) 342-6318
Kütahya	Kudret Bobinaj	Yeni Sanayi Sitesi 19.Sok. No: 30 Merkez	(537) 976-7904
Malatya	Ören Elektrik Elektronik	Çavuşoğlu Mah.Kilit Sokak No:20/C Yeşilyurt	(422) 211-8177
Manisa	İrfan Bobinaj	Güzel Yurt Mah.Mehmet Akif Ersoy Cad. No:86/A Merkez	(236) 236-2296
Mardin	Teknik Makina	Ravza Cad.46.Sk. Kanza Çarşısı 2.Kısım B/Blok Altı Zemin No:39 Artuklu	(542) 424-1819
Mersin	ABC Mekatronik	Siteler Mah.Sanayi Sitesi 5682 Sk.No:3/B Akdeniz	(542) 667-2941
Mersin	Coşkun Bobinaj	Siteler Mah. 5678 Sokak Sanayi Sitesi G-31 Blok No:4/K Akdeniz	(324) 337-3161
Mersin	Flaş Hırdavat	Siteler Mah. San. Sit. 159.Cad. No:4/D Akdeniz	(324) 336-0232
Muğla	Uysal Bobinaj	Çatalarik Mah.Turgut Özal (CtI) Bulvarı No:99/B Fethiye	(538) 794-8164
Neveşehir	Aken Elektrik	Yeni San. Sit. 8. Blok No:49 Merkez	(384) 213-1996
Niğde	Emek Motor	Eski San. Sit. 1.Blok No: 2 Merkez	(388) 232-8359
Ordu	Uzman Teknik	Karapınar Mah. 2.San.Sit.1153.Sok.No:15/A Merkez	(452) 232-1061
Rize	Çemberci Bobinaj	Engindere Mah. Sanayi Sitesi F Blok No: 20 Merkez	(464) 217-4500
Sakarya	2V Mekatronik	Güney Mobilyacılar San.Sit. 1288 Sk.No:11/A Erenler	(264) 666-1819
Samsun	Akış Bobinaj	Sanayi Sitesi Ulus Cad. No:31/B Merkez	(362) 238-0723
Samsun	Güven Bobinaj Atölyesi	Eski Sanayi Sitesi 29.Sok. No:6 Canik	(362) 228-8396
Sivas	Bayraktar Elektrik	Camii Kebir Mah. Mahkeme Çarşısı Cad. No: 40/C Merkez	(346) 221-4755
Şanlıurfa	Ay Elektrik	Kadioğlu Mah.Vali Fuat Cad. Samsat Kapı Avşaroğlu Garajı No:7 Eyyübiye	(414) 215-7476
Tekirdağ	Birkan Teknik	Şeyhsinan Mah. Ereğli Sok.Kilavuz İş Hanı No:2 Çorlu	(282) 654-5091
Tekirdağ	Çetin Elektrik Bobinaj	100.Yıl Mah. Emek San. Sit.Ş.Kemal Kartal Sok. No:32/3 Süleymanpaşa	(282) 263-8660
Tekirdağ	Özyl Elektrik	Küçük Sanayi Sitesi Fevzipaşa Mah.Hayri Batur Cad. 6.Blok No:7-6/2 Çerkezköy	(282) 726-6704
Tokat	Çetin Elektrik Bobinaj	Sanayi Sitesi Cami Altı No: 22 Merkez	(356) 214-6307
Trabzon	Akçay Bobinaj	Yaylacık Mah. Tosun San Sit No:3 Akçaabat	(462) 227-5426
Trabzon	Saran Bobinaj	Değirmendere Mah.Rize Cad.Altın Sk. No:6 Ortahisar	(533) 479-1232
Van	Kutlu Elektronik Ve Bobinaj	Ercişli Emrah Sokak Algekiç Psj.No:20 İpekyolu	(432) 214-8313
Yozgat	Genbak A.Ş. Motorlu Araçlar	100.Yıl San.Sit. 8/A Blok No:2 Merkez	(354) 212-1970
Zonguldak	Aytekin Elektrik	Kışla San. Sit. I Blok No: 24 Karadeniz Ereğli	(372) 316-3971
Zonguldak	Çağrı Elektrik Elektronik	Yeni Mah.Oktay Olcay Yurtbay Cad. No:32/D Çaycuma	(543) 258-1146



ŞEHİR	SERVİS ADI	ADRES	TELEFON
Antalya	Yaşar Bobinaj	Aşağı Pazarıcı Mah.1068 Sok. No:19 Manavgat	(242) 742-4407
Bursa	Vokart Elektrik	Üç Evler Mah.Nilüfer Ticaret Merkezi Yaylalı Sokak No:2 Nilüfer	(224) 254-4875
Çorum	Emek Bobinaj	Küçük San. Sit. 23. Cad.No:5/C Merkez	(364) 234-6884
Denizli	Örsler Bobinaj	Saraylar Mah. 171 Sok. Sedef Çarşısı No: 1/C Merkez Efendi	(258) 261-4274
Düzce	Berke Makina	Kültür Mah. 793 Sok. No:10 Merkez	(380) 524-8383
İstanbul	Atabay Makina Hırdavat	Evliya Çelebi Mah.Mevlana Sokak No:10/A Tuzla	(536) 570-8223
İstanbul	Marca Çelik Halat Sistemleri	Dudullu Osb. Des San.Sit.107.Sok. No:34 Ümraniye	(216) 466-4804
İstanbul	Marif Vinç	Topçular Mah. Demirkapı Cad.Paşmakçı San.Sit. No:20/6 Eyüp	(212) 481-1966
İzmir	Ulusal Teknik Servis	Gıda Çarşısı Baltalı İş Merkezi 1203 Sk. No:18-C Konak Yenisehir	(232) 469-3533
İzmir	Yıldız Hidrolik	Yenişehir Mah.1145/5 Sk. No:1-A Konak	(232) 449-3464
Sakarya	2V Mekatronik	Güney Mobilyacılar San.Sit. 1288 Sk.No:11/A Erenler	(264) 666-1819
Samsun	Akış Bobinaj	Sanayi Sitesi Ulus Cad. No:31/B Merkez	(362) 238-0723
Yalova	Altınova Teknik	Devlet Yolu Üzeri Cad.No: 12/1 Altınova	(226) 461-3525



- Akülüler

1



- Matkaplar
- Karıştırıcılar
- Elektrikli tornavidalar
- Darbeli somun sıkımlar

2



- Avuç taşlamalar
- Büyük taşlamalar
- Polisajlar
- Kalıpçı taşlamalar

3



- Delici
- Kırıcı deliciler
- Kırıcılar

4



- Daire testereler
- Profil kesme
- Gönye kesme
- Raylı gönye kesmeler

5



- Planya
- Tank zımpara
- Eksantrik zımpara
- Titreşimli zımparalar
- Frezeler

6



- Dekupajlar
- Sac kesme
- Tilki kuyruğu
- Elektrikli zincir testere
- Üfleyci, Sıcak hava tabancaları
- Yüksek basınçlı yıkamalar









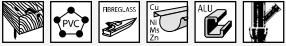











7









- Aksesuarlar








8

TİLKİ KUYRUĞU BIÇAKLARI




METAL - AĞAÇ	KOD NO	PAKET ADEDİ	FİYAT (USD)
	752022	5	15,00 - \$
		150.0 / 128.5 x 19.0 x 0.9 mm	
			
	752023	5	26,00 - \$
		305.0 / 283.5 x 19.0 x 0.9 mm	
			
			
	752005-5	5	12,00 - \$
		225.0 / 203.5 x 19.0 x 0.9 mm	
			
		* Palet kesmek için uygundur.	
	752024	5	26,00 - \$
		200.0 / 178.5 x 19.0 x 1.25 mm	
			
			

AHŞAP	KOD NO	PAKET ADEDİ	FİYAT (USD)
	752033	3	24,00 - \$
		200.0 / 178.5 x 19.0 x 1.25 mm	
			
			

BATARYALAR

	KOD NO	MODEL	AKÜ TİPİ	VERSİYON	VOLTAJ (Volt)	AKÜ KAPASİTESİ (Ah)	FİYAT (USD)
	329371	BCL 1015	Li-ion	Kaset Tip	10.8	1.5	47,00 - \$
	329083	BSL1430	Li-ion	Slide Tip	14.4	3.0	95,00 - \$
	335786	BSL1450	Li-ion	Slide Tip	14.4	5.0	105,00 - \$
	330068	BSL1830	Li-ion	Slide Tip	18	3.0	100,00 - \$
	335790	BSL1850	Li-ion	Slide Tip	18	5.0	110,00 - \$
	371750 (MultiVolt)	BSL36A18	Li-ion	Slide Tip	36-18	2.5 - 5.0	200,00 - \$
	372120 (MultiVolt)	BSL36B18	Li-ion	Slide Tip	36-18	4.0 - 8.0	240,00 - \$

ŞARJ MAKİNELERİ

	KOD NO	MODEL	VOLTAJ (Volt)	ŞARJ TİPİ	VERSİYON	ŞARJ SÜRESİ (Dakika)	FİYAT (USD)
	UC10SL2	UC 10SL2	10,8	Li-ion	Kaset Tip	40	40,00 - \$
	UC18YFSL	UC 18YFSL	14.4 - 18	Li-ion	Slide Tip	60	55,00 - \$
	UC18YSL3*	UC 18YSL3	14.4 - 18	Li-ion	Slide Tip	32	70,00 - \$
<i>(*) Multivolt serisi aküler için UC 18YSL3 şarj cihazı kullanılmalıdır.</i>							